

муниципальное бюджетное образовательное учреждение Капыревщинская средняя школа (дошкольное отделение)  
Ярцевского района Смоленской области

ПРИНЯТО:  
Педагогическим советом  
Протокол  
от 30.08.2023 № 1



УТВЕРЖДЕНО:  
Директор школы Н.С.Потягова  
Приказ от 31.08.2023 № 108

**Образовательная программа дошкольного образования  
дошкольного отделения МБОУ Капыревщинской средней школы**

Разработана в соответствии с федеральным государственным образовательным стандартом дошкольного образования (утвержден приказом Минобрнауки России от 17 октября 2013 года № 1155, зарегистрировано в Минюсте России 14 ноября 2013 года, регистрационный № 30384; в редакции приказа Минпросвещения России от 8 ноября 2022 года № 955, зарегистрировано в Минюсте России 6 февраля 2023 года, регистрационный № 72264) и федеральной образовательной программой дошкольного образования (утверждена приказом Минпросвещения России от 25 ноября 2022 года № 1028, зарегистрировано в Минюсте России 28 декабря 2022 года, регистрационный № 71847)

<b>№ п/п</b>	<b>СОДЕРЖАНИЕ</b>	<b>Стр.</b>
<b>I.</b>	<b>Целевой раздел</b>	<b>3</b>
1.1.	Пояснительная записка (цели и задачи реализации Программы, принципы и подходы к формированию Программы)	3
1.2.	Значимые для разработки и реализации Программы характеристики, в том числе характеристики особенностей развития детей раннего и дошкольного возраста.	11
1.3.	Планируемые результаты реализации Программы	28
1.4.	Педагогическая диагностика достижения планируемых результатов	34
<b>II.</b>	<b>Содержательный раздел</b>	<b>37</b>
2.1.	Описание образовательной деятельности в соответствии с направлениями развития ребенка (в пяти образовательных областях)	38
2.2.	Вариативные формы, способы, методы и средства реализации Программы	62
2.3.	Особенности образовательной деятельности разных видов и культурных практик.	72
2.4.	Способы и направления поддержки детской инициативы	75
2.5.	Особенности взаимодействия педагогического коллектива с семьями обучающихся	79
2.6.	Направления и задачи коррекционно-развивающей работы	82
2.7.	Рабочая программа воспитания	103
<b>III.</b>	<b>Организационный раздел</b>	<b>116</b>
3.1.	Психолого-педагогические условия реализации Программы	
3.2.	Особенности организации развивающей предметно-пространственной среды	
3.3.	Материально-техническое обеспечение Программы, обеспеченность методическими материалами и средствами обучения и воспитания	
3.4.	Примерный перечень литературных, музыкальных, художественных, анимационных произведений для реализации Программы	
3.5.	Кадровые условия реализации Программы	
3.6.	Режим и распорядок дня	
3.7.	Учебный план	150
3.8.	Календарный учебный график	154
3.9.	Календарный план воспитательной работы	155
<b>IV.</b>	Дополнительный раздел: краткая презентация Программы	158

## **I. ЦЕЛЕВОЙ РАЗДЕЛ**

### **1.1. Пояснительная записка**

Образовательная программа дошкольного образования дошкольного отделения МБОУ Капыревщинской средней школы (далее – Программа) разработана в соответствии с федеральным государственным образовательным стандартом дошкольного образования (утвержден приказом Минобрнауки России от 17 октября 2013 г. № 1155, зарегистрировано в Минюсте России 14 ноября 2013 г., регистрационный № 30384; в редакции приказа Минпросвещения России от 8 ноября 2022 г. № 955, зарегистрировано в Минюсте России 6 февраля 2023 г., регистрационный № 72264 ) (далее – ФГОС ДО) и федеральной образовательной программой дошкольного образования (утверждена приказом Минпросвещения России от 25 ноября 2022 г. № 1028, зарегистрировано в Минюсте России 28 декабря 2022 г., регистрационный № 71847 ) (далее – ФОП ДО). Срок действия Программы не ограничен. Программа действует до принятия новой.

Нормативно-правовой основой для разработки Программы являются следующие нормативно-правовые документы:

- Федеральный закон от 29 декабря 2012 г. № 273-ФЗ «Об образовании в Российской Федерации»;
- Федеральный закон от 31 июля 2020 г. № 304-ФЗ «О внесении изменений в Федеральный закон «Об образовании в Российской Федерации» по вопросам воспитания обучающихся»;
- Федеральный закон от 24 сентября 2022 г. № 371-ФЗ «О внесении изменений в Федеральный закон «Об образовании в Российской Федерации» и статью 1 Федерального закона «Об обязательных требованиях в Российской Федерации»;
- Указ Президента Российской Федерации от 7 мая 2018 г. № 204 «О национальных целях и стратегических задачах развития Российской Федерации на период до 2024 года»;
- Указ Президента Российской Федерации от 21 июля 2020 г. № 474 «О национальных целях развития Российской Федерации на период до 2030 года»;
- Указ Президента Российской Федерации от 9 ноября 2022 г. № 809 «Об утверждении основ государственной политики по сохранению и укреплению традиционных российских духовно-нравственных ценностей»;
- Указ Президента Российской Федерации от 02.07.2021 №400 «О Стратегии национальной безопасности Российской Федерации»;
- Указ Президента Российской Федерации от 19.12.2012 №1666 «О Стратегии государственной национальной политики Российской Федерации на период до 2025 года»;
- Концепция государственной семейной политики в Российской Федерации на период до 2025 года, утвержденная распоряжением Правительства Российской Федерации от 25.08.2014 №1618-р;
- Стратегия развития воспитания в Российской Федерации на период до 2025 года, утвержденная распоряжением Правительства Российской Федерации от 29.05.2015 №996-р;
- федеральный государственный образовательный стандарт дошкольного образования (утвержден приказом Минобрнауки России от 17 октября 2013 г. № 1155, зарегистрировано в Минюсте России 14 ноября 2013 г., регистрационный № 30384; в редакции приказа

Минпросвещения России от 8 ноября 2022 г. № 955, зарегистрировано в Минюсте России 6 февраля 2023 г., регистрационный № 72264 );

– федеральная образовательная программа дошкольного образования (утверждена приказом Минпросвещения России от 25 ноября 2022 г. № 1028, зарегистрировано в Минюсте России 28 декабря 2022 г., регистрационный № 71847);

– Методические рекомендации по реализации федеральной образовательной программы дошкольного образования, утвержденные Министерством просвещения Российской Федерации от 07.03.2023 года;

– Порядок организации и осуществления образовательной деятельности по основным общеобразовательным программам – образовательным программам дошкольного образования (утвержден приказом Минпросвещения России от 31 июля 2020 года № 373, зарегистрировано в Минюсте России 31 августа 2020 г., регистрационный № 59599);

– Приказ Министерства просвещения Российской Федерации от 01.12.2022 № 1048 «О внесении изменений в Порядок организации и осуществления образовательной деятельности по основным общеобразовательным программам - образовательным программам дошкольного образования, утвержденный приказом Министерства просвещения Российской Федерации от 31 июля 2020 г. № 373», зарегистрирован 12.01.2023 № 71978;

– Санитарные правила СП 2.4.3648-20 «Санитарно-эпидемиологические требования к организациям воспитания и обучения, отдыха и оздоровления детей и молодежи (утверждены постановлением Главного государственного санитарного врача Российской Федерации от 28 сентября 2020 г. № 28, зарегистрировано в Минюсте России 18 декабря 2020 г., регистрационный № 61573);

– Санитарно-эпидемиологические правила и нормы СанПиН 2.3/2.4.3590-20 «Санитарно-эпидемиологические требования к организации общественного питания населения», утверждённые постановлением Главного государственного санитарного врача Российской Федерации от 27.10.2020 № 32 , зарегистрированы 11.11.2020 № 60833;

– Санитарные правила и нормы СанПиН СП 1.2.3685-21 «Гигиенические нормативы и требования к обеспечению безопасности и (или) безвредности для человека факторов среды обитания», утвержденные постановлением Главного государственного санитарного врача Российской Федерации от 28.02.2021 № 2;

– Устав МБОУ Капыревщинской средней школы;

– Программа развития МБОУ Капыревщинской средней школы (дошкольного отделения);

– локальные нормативные акты образовательного учреждения.

Программа отвечает образовательному запросу социума, обеспечивает развитие личности детей дошкольного возраста в различных видах общения и деятельности с учетом их возрастных, индивидуальных, психологических и физиологических особенностей, в том числе достижение детьми дошкольного возраста уровня развития, необходимого и достаточного для успешного освоения ими образовательных программ начального общего образования, на основе индивидуального подхода к детям дошкольного возраста и специфичных для детей дошкольного возраста видов деятельности.

Программа состоит из обязательной части, оформленной в виде ссылок на ФОП ДО (печатную версию и электронную на сайте «Официальное опубликование правовых актов» <http://publication.pravo.gov.ru/Document/View/0001202212280044?index=1>) и части, формируемой

участниками образовательных отношений (*далее по тексту выделена курсивом*). Обе части являются взаимодополняющими и необходимыми с точки зрения реализации требований ФГОС ДО.

Обязательная часть Программы соответствует ФОП ДО и обеспечивает:

- воспитание и развитие ребенка дошкольного возраста как гражданина Российской Федерации, формирование основ его гражданской и культурной идентичности на доступном его возрасту содержании доступными средствами;
- создание единого ядра содержания дошкольного образования (далее – ДО), ориентированного на приобщение детей к духовно-нравственным и социокультурным ценностям российского народа, воспитание подрастающего поколения как знающего и уважающего историю и культуру своей семьи, большой и малой Родины;
- создание единого федерального образовательного пространства воспитания и обучения детей от рождения до поступления в начальную школу, обеспечивающего ребенку и его родителям (законным представителям), равные, качественные условия ДО, вне зависимости от места и региона проживания.

В части, формируемой участниками образовательных отношений, представлены выбранные участниками образовательных отношений программы, направленные на развитие детей в образовательных областях, видах деятельности и культурных практиках (парциальные образовательные программы), отобранные с учетом приоритетных направлений, климатических особенностей, а также для обеспечения коррекции нарушений развития и ориентированные на потребность детей и их родителей. Часть, формируемая участниками образовательных отношений, представлена:

- *парциальной программой по краеведению для детей старшего дошкольного возраста «Край Смоленский», авторский коллектив Т.М. Жарова, В.А. Кравчук, С.Ю. Шимаковская [https://disk.yandex.ru/i/wuZugDBdXG\\_p8g](https://disk.yandex.ru/i/wuZugDBdXG_p8g) (дополняет содержание образовательных областей «Познавательное развитие» и «Социально-коммуникативное развитие»).*
- *парциальной образовательной программой для детей дошкольного возраста «Мир Без Опасности», автор И.А. Лыкова <https://disk.yandex.ru/i/cIma1wwjNdWJ6w> (дополняет содержание образовательной области «Социально-коммуникативное развитие»);*

Объем обязательной части Программы составляет не менее 60% от ее общего объема; части, формируемой участниками образовательных отношений, не более 40%.

Программа представляет собой учебно-методическую документацию, в составе которой:

- рабочая программа воспитания,
- режим и распорядок дня для всех возрастных групп дошкольного отделения,
- учебный план<sup>1</sup>,
- календарный учебный график<sup>2</sup>,
- календарный план воспитательной работы.

<sup>1</sup> Часть 9 статьи 2 Федерального закона от 29 декабря 2012 г. № 273-ФЗ «Об образовании в Российской Федерации»

<sup>2</sup> Там же

В соответствии с требованиями ФГОС ДО в Программе содержится целевой, содержательный и организационный разделы, а также дополнительный – краткая презентация.

В целевом разделе Программы представлены цели, задачи, принципы и подходы к ее формированию; планируемые результаты освоения Программы в младенческом, раннем, дошкольном возрастах, а также на этапе завершения освоения Программы; характеристики особенностей развития детей младенческого, раннего и дошкольного возрастов, подходы к педагогической диагностике планируемых результатов.

Содержательный раздел Программы включает описание:

- задач и содержания образовательной деятельности по каждой из образовательных областей для всех возрастных групп обучающихся (социально-коммуникативное, познавательное, речевое, художественно-эстетическое, физическое развитие) в соответствии с федеральной программой и с учетом используемых методических пособий, обеспечивающих реализацию данного содержания.
- вариативных форм, способов, методов и средств реализации Федеральной программы с учетом возрастных и индивидуальных особенностей воспитанников, специфики их образовательных потребностей и интересов;
- особенностей образовательной деятельности разных видов и культурных практик;
- способов поддержки детской инициативы;
- особенностей взаимодействия педагогического коллектива с семьями обучающихся;
- образовательной деятельности по профессиональной коррекции нарушений развития детей.

Содержательный раздел включает рабочую программу воспитания, которая раскрывает задачи и направления воспитательной работы, предусматривает приобщение детей к российским традиционным духовным ценностям, включая культурные ценности своей этнической группы, правилам и нормам поведения в российском обществе.

Организационный раздел Программы включает описание:

- психолого-педагогических и кадровых условий реализации Программы;
- организации развивающей предметно-пространственной среды (далее – РППС);
- материально-техническое обеспечение Программы;
- обеспеченность методическими материалами и средствами обучения и воспитания.

В разделе представлены режим и распорядок дня во всех возрастных группах, календарный план воспитательной работы.

Для публикации на сайте образовательного учреждения в соответствии с Постановлением Правительства РФ от 20.10.2021 №1802 «Об утверждении Правил размещения на официальном сайте образовательной организации в информационно-телекоммуникационной сети «Интернет» и обновления информации об образовательной организации» Программа и рабочая программа воспитания оформляются отдельными документами. Программа и рабочая программа воспитания подлежат публикации на сайте образовательного учреждения в разделе «Сведения об образовательной организации», подраздел «Образование».

## Цели и задачи Программы

Учитывая содержание пункта 1 статьи 64 Федерального закона «Об образовании в Российской Федерации» и пункта 14 раздела 1 ФОП ДО, целями Программы являются разностороннее развитие детей дошкольного возраста с учетом их возрастных и индивидуальных особенностей, в том числе достижение детьми дошкольного возраста уровня развития, необходимого и достаточного для успешного освоения ими образовательных программ начального общего образования, на основе индивидуального подхода к детям дошкольного возраста и специфичных для детей дошкольного возраста видов деятельности на основе духовно-нравственных ценностей российского народа, исторических и национально-культурных традиций.

К традиционным российским духовно-нравственным ценностям относятся, прежде всего, жизнь, достоинство, права и свободы человека, патриотизм, гражданственность, служение Отечеству и ответственность за его судьбу, высокие нравственные идеалы, крепкая семья, созидательный труд, приоритет духовного над материальным, гуманизм, милосердие, справедливость, коллективизм, взаимопомощь и взаимоуважение, историческая память и преемственность поколений, единство народов России<sup>3</sup>.

Программа, в соответствии с Федеральным законом «Об образовании в Российской Федерации», направлена на формирование общей культуры, развитие физических, интеллектуальных, нравственных, эстетических и личностных качеств, формирование предпосылок учебной деятельности, сохранение и укрепление здоровья детей дошкольного возраста.

Цели Программы достигаются через решение следующих задач (п. 1.6. ФГОС ДО, п. 14.2 ФОП ДО стр. 8, <http://publication.pravo.gov.ru/Document/View/0001202212280044?index=5>):

1) обеспечение единых для Российской Федерации содержания ДО и планируемых результатов освоения образовательной программы ДО;

---

<sup>3</sup> Пункт 5 Основ государственной политики по сохранению и укреплению традиционных российских духовно-нравственных ценностей, утвержденных Указом Президента Российской Федерации от 9 ноября 2022 г. № 809 (Собрание законодательства Российской Федерации, 2022, № 46, ст. 7977).

- 2) охрана и укрепление физического и психического здоровья детей, в том числе их эмоционального благополучия;
- 3) приобщение детей (в соответствии с возрастными особенностями) к базовым ценностям российского народа – жизнь, достоинство, права и свободы человека, патриотизм, гражданственность, высокие нравственные идеалы, крепкая семья, созидательный труд, приоритет духовного над материальным, гуманизм, милосердие, справедливость, коллективизм, взаимопомощь и взаимоуважение, историческая память и преемственность поколений, единство народов России; создание условий для формирования ценностного отношения к окружающему миру, становления опыта действий и поступков на основе осмысления ценностей;
- 4) обеспечение равных возможностей для полноценного развития каждого ребёнка в период дошкольного детства независимо от места жительства, пола, нации, языка, социального статуса, психофизиологических и других особенностей (в том числе ограниченных возможностей здоровья), с учетом разнообразия образовательных потребностей и индивидуальных возможностей;
- 5) создание благоприятных условий развития детей в соответствии с их возрастными и индивидуальными особенностями и склонностями, развития способностей и творческого потенциала каждого ребёнка как субъекта отношений с самим собой, другими детьми, взрослыми и миром;
- 6) объединение обучения и воспитания в целостный образовательный процесс на основе духовно-нравственных и социокультурных ценностей и принятых в обществе правил и норм поведения в интересах человека, семьи, общества;
- 7) формирование общей культуры личности детей, в том числе ценностей здорового образа жизни, обеспечение развития физических, личностных, нравственных качеств и основ патриотизма, интеллектуальных и художественно-творческих способностей ребёнка, его инициативности, самостоятельности и ответственности, формирование предпосылок учебной деятельности;
- 8) формирование социокультурной среды, соответствующей возрастным, индивидуальным, психологическим и физиологическим особенностям детей;
- 9) обеспечение психолого-педагогической поддержки семьи и повышение компетентности родителей (законных представителей) в вопросах развития и образования, охраны и укрепления здоровья детей;
- 10) обеспечение преемственности целей, задач и содержания дошкольного общего и начального общего образования;
- 11) достижение детьми на этапе завершения ДО уровня развития, необходимого и достаточного для успешного освоения ими образовательных программ начального общего образования.

### **Принципы и подходы к формированию Программы**

Федеральная программа построена на следующих **принципах**, установленных ФГОС ДО:

- 1) полноценное проживание ребенком всех этапов детства (младенческого, раннего и дошкольного возраста), обогащение (амплификация) детского развития;
- 2) построение образовательной деятельности на основе индивидуальных особенностей каждого ребенка, при котором сам ребенок становится активным в выборе содержания своего образования, становится субъектом образования;



- 3) содействие и сотрудничество детей и родителей (законных представителей), совершеннолетних членов семьи, принимающих участие в воспитании детей младенческого, раннего и дошкольного возрастов, а также педагогических работников<sup>4</sup> (далее вместе – взрослые);
- 4) признание ребёнка полноценным участником (субъектом) образовательных отношений;
- 5) поддержка инициативы детей в различных видах деятельности;
- 6) сотрудничество ДОО с семьей;
- 7) приобщение детей к социокультурным нормам, традициям семьи, общества и государства;
- 8) формирование познавательных интересов и познавательных действий ребёнка в различных видах деятельности;
- 9) возрастная адекватность дошкольного образования (соответствие условий, требований, методов возрасту и особенностям развития);
- 10) учет этнокультурной ситуации развития детей.

Основные подходы к формированию Программы.

Программа:

- сформирована на основе требований ФГОС ДО и ФОП ДО, предъявляемых к структуре образовательной программы дошкольного образования;
- определяет содержание и организацию образовательной деятельности на уровне дошкольного образования;
- обеспечивает развитие личности детей дошкольного возраста в различных видах общения и деятельности с учетом их возрастных, индивидуальных, психологических и физиологических особенностей;
- сформирована как программа психолого-педагогической поддержки позитивной социализации и индивидуализации, развития личности детей дошкольного возраста и определяет комплекс основных характеристик дошкольного образования (базовые объем, содержание и планируемые результаты освоения Программы).

### **Часть, формируемая участниками образовательных отношений:**

*Цель программы «Край Смоленский» – воспитание духовно-нравственного отношения к своей малой Родине и чувства любви к ней.*

*Задачи:*

1. *Формировать первичные представления о природе, истории, культуре родного края.*
2. *Развивать познавательный интерес к ближайшему окружению в родном крае.*
3. *Формировать положительное отношение к природе, людям, своему городу, поселку, к объектам исторического и культурного наследия.*
4. *Воспитывать привычку соблюдения норм и правил поведения в природе, в обществе.*

*Принципы построения программы:*

*Краеведческий принцип. Отбор содержания по изучению истории родного края идет на основе непосредственных наблюдений за явлениями окружающей жизни, посещения краеведческих музеев, встреч с интересными людьми и др.*

*Принцип научности.* Программа строится на основе научных работ известных краеведов Смоленщины, содержание материалов адаптировано с учетом возрастных особенностей детей старшего дошкольного возраста.

*Принцип доступности и посильности.* Содержание каждого раздела программы строится от простого к сложному. Задачи и содержание усложняются с учетом возраста и уровня развития детей, путем ориентации на интересы, эмоциональную и мотивационную сферу ребенка.

*Принцип наглядности.* Программа предоставляет большие возможности для реализации этого принципа, так как содержанием работы является ближайшее окружение и достаточное его сопровождение: фотографии, альбомы, книги, предметы быта и др.

*Принцип интеграции.* Программа строится с учетом принципа интеграции с основной частью образовательной программы и интеграцией образовательных областей в соответствии с возрастными возможностями и особенностями воспитанников, спецификой и возможностями образовательных областей.

*Культурологический принцип.* Программа, связанная с изучением культурно-исторического наследия малой Родины, направлена на воспитание детей старшего дошкольного возраста в соответствии с традициями своего края. Позволяет подчеркнуть ценность и неповторимость культуры Смоленщины и транслировать «правильные», культурные образцы подрастающему поколению.

*Деятельностный принцип.* Программа предполагает освоение старшими дошкольниками краеведческого содержания не путем простой передачи информации, а в процессе их собственной активности в условиях специально созданного спектра специфических видов детской деятельности. Именно в деятельности ребенок присваивает культурные средства и способы действия, нормы и правила поведения, приобретает новые знания и умения.

*Эстетический (художественный) принцип.* Программа предполагает использование музыки, фольклора, произведений литературы и искусства, что способствует развитию у детей эстетического отношения к окружающему миру.

*Нравственный принцип.* Отбор природного, исторического, литературного материала способствует воспитанию любви и привязанности к малой Родине, чувства сопереживания и сопричастности к событиям, истории родного края, выработке эмоционально - нравственного и действенного отношения к окружающему миру.

*Принцип вариативности.* Структура и объем программы предполагает вариативное их использование в зависимости от местности, особенностей культуры, быта и т.д. Педагогу предоставлена возможность выбора тем, форм, методов работы с детьми. Комплексно - тематический принцип. Все блоки программы («Мир природы», «Мир культуры» и «Мир истории») взаимосвязаны между собой и направлены на формирование у детей целостного представления о своей малой Родине.

**Цель программы «Мир Без Опасности»** — становление культуры безопасности личности в процессе активной деятельности, расширение социокультурного опыта растущего человека, содействие формированию эмоционально-ценностного отношения к окружающему миру и «Я – концепции».

*Задачи:*

- 1) *Создание условий для формирования культуры безопасности личности в процессе деятельностного познания ребенком окружающего мира (природы, общества, культуры) и самого себя (своего тела, здоровья, потребностей, особенностей, интересов, способностей).*
- 2) *Расширение опыта и практических навыков безопасного поведения в различных жизненных ситуациях (дома, в детском саду, на улице, в транспорте, в общественных местах, в путешествии и др.).*
- 3) *Создание условий для системного ознакомлений ребенка с разными видами безопасности (витальная, социальная, экологическая, дорожная, пожарная, информационная и др.).*
- 4) *Создание условий для осмысления и практического освоения ребенком норм и правил безопасного поведения в организации своей жизни, в общении с природой и другими людьми, в процессе использования материалов, предметов, инструментов, оборудования как достижений культуры.*
- 5) *Содействие формированию эмоционально-ценностного отношения к окружающему миру во всем его многообразии и становлению в сознании ребенка целостной картины мира (опасно/безопасно, страшно/не страшно, болезнь/здоровье, больно/приятно, грустно/весело, слабый/сильный, разрушение/созидание, движение/покой, жизнь/смерть, часть/целое и др.).*
- 6) *Развитие восприятия, мышления, воображения как эмоционально-интеллектуального процесса открытия ребенком окружающего мира и норм взаимодействия с другими людьми, природой, культурой.*
- 7) *Поддержка активности, инициативы, самостоятельности с учетом возрастных, гендерных, индивидуальных особенностей каждого ребенка как уникальной личности.*

*Программа разработана на основе системы дидактических принципов при ведущей роли принципов антропоцентризма, культуросообразности, инициирования субъектности, минимакса.*

*Также реализация части Программы, формируемая участниками образовательных отношений, связана с условиями, традициями и укладом ДОО, что описано подробнее в рабочей Программе воспитания (п. 2.7. Программы).*

---

<sup>4</sup> Пункт 21 статьи 2 Федерального закона от 29 декабря 2012 г. № 273-ФЗ «Об образовании в Российской Федерации» (Собрание законодательств Российской Федерации, 2012, № 53, ст. 7598).

## 1.2. Значимые для разработки и реализации Программы характеристики

**Основные участники реализации Программы:** педагоги, обучающиеся, родители (законные представители).

**Социальными заказчиками реализации Программы** как комплекса образовательных услуг выступают, в первую очередь, родители (законные представители) обучающихся, как гаранты реализации прав ребенка на уход, присмотр и оздоровление, воспитание и обучение.

Особенности разработки Программы:

- условия, созданные в дошкольном отделении для реализации целей и задач Программы;
- социальный заказ родителей (законных представителей);
- детский контингент;
- кадровый состав педагогических работников;
- культурно-образовательные особенности МБОУ Капыревщинской сш (дошкольного отделения);
- климатические особенности;
- взаимодействие с социумом.

*Значимые для разработки и реализации обязательной части Программы характеристики, в том числе характеристики развития детей раннего и дошкольного возраста, значимы в равной степени и для части, формируемой участниками образовательных отношений.*

**Специфика национальных, социокультурных и иных условий, в которых осуществляется образовательная деятельность:**

- **Национально-культурные особенности:**

Этнический состав воспитанников: дети из русскоязычных семей. Воспитанники проживают в условиях деревни.

Обучение и воспитание осуществляется на русском языке. Образование в дошкольном отделении носит светский характер.

Организация образовательной среды осуществляется с учетом реализации принципа культуросообразности и регионализма, предусматривающего становление различных сфер самосознания ребенка на основе культуры своего народа, ближайшего социального окружения, на познании историко-географических, этнических особенностей социальной, правовой действительности Смоленского региона, с учетом национальных ценностей и традиций в образовании.

Главным условием развития ребенка в образовательных отношениях дошкольной группы, является включение каждого воспитанника в деятельность с учетом его возможностей, интересов, способностей, «зоны ближайшего развития» и уровнем потенциального развития, которого ребенок способен достигнуть под руководством взрослых и в сотрудничестве со сверстниками в созданном образовательном пространстве.

Национально-культурный компонент обеспечивает:

- возможность отражения знания ребенка о себе, о других, о родственных отношениях, о деятельностных взаимосвязях с миром ближайшего окружения;
- способы познания себя, и других через самоощущение себя в мире природы, в мире людей и предметов;

- становление самооценки ребенка, на развитие его способности к идентификации, самоанализу и освоению культурных образцов;
- приоритет практической деятельности (деятельностно-коммуникативная составляющая образованности), в ходе которой дети получают необходимую информацию (предметно-информационная составляющая образованности), постепенно овладевая ценностно-ориентационной составляющей образованности;

- компетентностный подход, направленный на формирование у ребенка новых универсальных способностей личности и поведенческих моделей, готовности эффективно интегрировать внутренние (знания, умения, ценности, психологические особенности и т.п.) и внешние ресурсы для достижения поставленной цели;

- яркую воспитывающую направленность, т.е. способствует формированию толерантности, уважения к традициям и обычаям своего народа и других народов, культурного и экологически грамотного поведения.

Реализация регионального компонента осуществляется через знакомство с национально-культурными особенностями края. Знакомясь с родным краем, его достопримечательностями, ребенок учится осознавать себя, живущим в определенный временной период, в определенных этнокультурных условиях. *Данная информация реализуется через целевые прогулки, беседы, занятия в рамках парциальной программы «Моя Страна, моя Смоленщина»*, проектную деятельность.

Содержание дошкольного образования дошкольного отделения включает в себя вопросы истории и культуры родной деревни, района и области в целом, природного, социального и рукотворного мира, который с детства окружает ребят. Поликультурное воспитание строится на основе знакомства с национальными традициями других народов. Дошкольники знакомятся с самобытностью русской и других национальных культур. Таким образом, при реализации образовательных областей учтены культурные традиции не только русского народа, но и этнокультуры.

***- Климатические особенности:***

При проектировании содержания Программы учитываются специфические особенности умеренно-континентального с хорошо выраженными сезонами года климата региона, к которому относится Смоленская область. Он в целом благоприятен для жителей области: благодаря чередованию теплого лета и умеренно-холодной зимы, самой природой поддерживаются нормальные условия для человеческой жизнедеятельности. Время начала и окончания тех или иных сезонных явлений (листопад, таяние снега и т.д.) и интенсивность их протекания; состав флоры и фауны; длительность светового дня; погодные условия и т.д., эти факторы учитываются при планировании работы дошкольного отделения. Процесс воспитания и развития в детском саду является непрерывным, но, тем не менее, график образовательных отношений составляется в соответствии с выделением двух периодов:

- холодный период года (сентябрь-май), для этого периода в режиме дня характерно наличие выделенной образовательной деятельности (занятия) в процессе организации педагогом различных видов детской деятельности;

- летний период (июнь-август), для этого периода характерно преобладание совместной деятельности ребёнка с педагогом, организуемой педагогами на уличных участках, и самостоятельной деятельности детей по их интересам и инициативе;

- режим дня всех возрастных групп наполняется активной двигательной, игровой деятельностью.

***- Социально-демографические особенности:***

Социально-демографические условия осуществления образовательного процесса определились в ходе статистических и социально-

педагогических исследований семей обучающихся: наличие среди родителей обучающихся широко представленной социальной группы людей молодого возраста, с низким и средним финансовым положением, со средним образовательным уровнем, воспитывающих 1 или 2 детей, имеются многодетные и неполные семьи. Социальный статус родителей обучающихся разнообразный. Основной контингент воспитанников проживает в условиях сельской местности.

При организации образовательного процесса учитываются реальные потребности детей из семей различных социальных групп. С учетом особенностей демографической ситуации в городе и Смоленском регионе определяются формы и средства образовательной деятельности.

В дошкольном отделении функционируют две разновозрастные группы общеразвивающей направленности: от 1 года 6 мес. до 4 лет и от 4 до 8 лет.

Удаленность от районного и областного центров и уровень доходов большинства семей обучающихся не позволяет семьям воспитанников выделять средства своим детям на посещение культурно-досуговых мест (театра, цирка и др.). В целях создания условий для полноценного проживания ребенком дошкольного детства, сохранения и укрепления здоровья детей, формирования основ базовой культуры личности, творческого потенциала воспитанников, подготовки к жизни в современном обществе дошкольное отделение, как часть МБОУ Капыревщинской средней школы, тесно сотрудничает со школой, библиотекой, Домом культуры. Приоритетным направлением сотрудничества является:

- создание условий для полноценного проживания ребенком дошкольного детства;
- сохранение и укрепление здоровья детей, формирование основ базовой культуры личности, творческого потенциала воспитанников;
- подготовка ребенка к жизни в современном обществе и успешная социализация.

Режим работы детского сада представляет годовой цикл: с сентября по май – образовательная деятельность, с июня по август – летняя оздоровительная работа. Пятидневная рабочая неделя с 10,5-часовым пребыванием детей с 7.30 до 18.00. Выходные дни - суббота, воскресенье, праздничные дни.

Воспитание и обучение в детском саду ведётся на русском языке – государственном языке Российской Федерации.

### **Характеристики особенностей развития детей дошкольного возраста**

#### **Младенчество (от двух месяцев до одного года)**

Первая группа детей раннего возраста (первый год жизни)

**Росто-весовые характеристики.** Средний вес при рождении у мальчиков – 3,5 кг, у девочек – 3,3 кг. К пяти-шести месяцам вес удваивается, а к году утраивается. Средняя длина тела при рождении у мальчиков – 50,4 см, у девочек – 49,5 см, к году малыши подрастают на 20-25 см.

**Функциональное созревание.** Первый вдох определяет запуск комплекса витальных рефлексов, обеспечивающих функции дыхания, питания, терморегуляции, большое значение начинает играть ориентировочный рефлекс. Суточные циклы активности включают в себя сон - от 12 до 17 часов в сутки. Первой стадии медленного сна (дремоты) у детей в этом возрасте нет – дремать, как взрослые они не могут. С трех-четырёх месяцев отмечается чередование фаз сна, наблюдается цикличность, похожая на цикличность сна взрослого человека. Дневная

активность младенцев представлена фазными проявлениями: сонливости (0,5 -3 часа); бдительного бездействия (2-3 часа); бдительной активности (1-3 часа); плача как аффективного ответа (1-3 часа). Соотношение разных состояний активности индивидуально и является одним из показателей темперамента ребенка. По мере развития меняется пропорция быстрый/медленный сон в сторону увеличения медленного сна. К семи месяцам формируется ночной сон. Отсутствие ритмичности в активности младенца является показателем незрелости или нарушений развития.

В этом периоде интенсивно начинают формироваться органы чувств. К шести месяцам слух, а к двенадцати месяцам зрение достигают физиологической зрелости.

**Развитие моторики.** Относительная беспомощность и неподвижность новорожденного быстро сменяется четкой последовательностью формирования моторных навыков. Для 90% младенцев выделяются следующие нормы: приподнимает голову на 90° лежа на животе (3,2 мес.); переворачивается (4,7 мес.); сидит с поддержкой (4,2 мес.); сидит без поддержки (10 мес.); ползает (9 мес.); ходит с поддержкой (12,7 мес.). Навыки, затрагивающие голову, шею и верхние конечности, появляются раньше, чем те, в которых задействована нижняя половина туловища. Первоначально появляются движения, требующие участия туловища и плеч, затем те, для выполнения которых необходимы кисти и пальцы. В тонкой моторике принципиальными навыками в младенчестве являются: произвольное достижение объекта и манипуляторные навыки. В три месяца дети одинаково успешно достают и хватают как предметы, которые они могут видеть, так и объекты, которые они слышат в темноте (визуальный или аудиальный контроль).

**Психические функции.** Психические функции не дифференцированы, складываются предпосылки развития восприятия. Уже новорожденные хорошо дифференцируют зрительные формы и предпочитают смотреть на когнитивно сложные объекты. Из зрительных стимулов новорожденные предпочитают лицо, из акустических - человеческий голос, в один-два месяца могут следить за движущимися объектами. Младенцы предпочитают смотреть на высококонтрастные паттерны, со множеством резких границ между светлыми и темными областями, и на умеренно сложные образы, которые имеют криволинейные детали. Так же как младенцы делят световой спектр на основные цвета, они делят звуки речи на категории, соответствующие основным звуковым единицам языка. Интенсивно развивается пассивная речь, младенцы учатся узнавать слова, которые часто слышат. В четыре с половиной месяца ребенок реагирует на собственное имя, причем не путает его с другими именами, где ударение падает на тот же слог. Рецепторы в коже чувствительны к прикосновению, температуре и боли. Новорожденные с большей вероятностью обнаруживают разнообразные рефлексы, если к ним прикасаются в соответствующих областях. Осязание используется, чтобы исследовать объекты сначала губами и ртом, а позже руками. Прикосновение - первичное средство, с помощью которого младенцы получают знания об окружении, осязание является основой раннего когнитивного развития. Для развития восприятия принципиально важна кинестетическая информация (использование информации о движении объектов). Константность размера появляется в возрасте от трех до пяти месяцев, когда развивается хорошее бинокулярное зрение. К трем месяцам формируется восприятие глубины и интермодальность восприятия. К году формируются способность проводить перцептивное различение множеств; элементарные представления о константности объектов. Дети эмоционально отзывчивы на интонацию и музыку разного характера. В первые месяцы жизни ребенок произносит короткие отрывистые звуки («гы, кхы»), в четыре-пять месяцев он певуче гулит («а-а-а»), что очень важно для развития речевого дыхания. Потом начинает лепетать, то есть произносить слоги, из которых позже образуются первые слова.

**Навыки.** Акт хватания, усложняющийся на протяжении всего года. Самостоятельная ходьба к концу периода. Манипулятивные

действия. Понимание речи, первые слова. Появляются предметные действия: кубики малыш кладет в коробку, мяч бросает, куклу качает. Появляются простейшие элементы самообслуживания: в пять-шесть месяцев удерживает бутылочку, к концу года держит чашечку, когда пьет, стягивает шапку, носки, подает по просьбе взрослого предметы одежды.

**Коммуникация и социализация.** На младенчество приходится появление потребности в общении. Общение направлено только на взрослого и строится на удовлетворении базовых потребностей ребенка и потребности в притоке впечатлений. Удовлетворение потребности в общении влияет на общее психическое и физическое развитие; определяет эмоциональное состояние ребенка. К году ребенок интерпретирует выражение лица других людей. В эмоциональной сфере к врожденным аффективным реакциям удовольствия-неудовольствия в промежутке между двумя и семью месяцами появляются гнев, печаль, радость, удивление, страх. В возрасте от семи до девяти месяцев дети начинают «считывать» эмоциональные реакции родителей на незнакомые ситуации и использовать эту информацию для регуляции собственного поведения; к году ребенок считывает эмоции через мимику и вокализацию; используют эмоциональные реакции других как информацию для оценки правильности собственных суждений. Начало формирования эмоциональной привязанности: синхронизация отношений (от рождения до полугода); избирательность привязанности (от шести месяцев до полутора лет).

**Саморегуляция.** Управление собственным телом, ощущение себя в пространстве, ощущение границ тела. Ощущение организмических процессов. Появляются простейшие способы регуляции своего эмоционального состояния: раскачивание; посасывание и жевание как восстановление положительного эмоционального фона; отворачивание от неприятных стимулов; удаление от угнетающих событий или людей; поиск утешения у близкого взрослого. Формируется первичный регулятор поведения «нельзя» (ограничение активности).

**Личность.** Складываются основы развития личности через проявления и адаптацию темперамента к внешнему воздействию. Выделяют следующие основные показатели темперамента у детей: уровень активности (специфические темп и сила активности); раздражительность/негативная эмоциональность (степень, в которой тот или иной индивид подвержен дестабилизирующему влиянию угнетающих событий); способность к восстановлению внутренней гармонии (легкость, с которой индивид успокаивается после переживания угнетающих эмоций); боязливость (настороженность по отношению к интенсивным или очень необычным стимулам); коммуникабельность (восприимчивость к социальной стимуляции). К году ребенок узнает себя в зеркале и использует информацию из зеркала для реализации поведения.

## **Ранний возраст (от одного года до трёх лет)**

### **Второй год жизни**

#### ***Росто-весовые характеристики***

Вес двухлетнего ребенка составляет одну пятую веса взрослого человека. К двум годам мальчики набирают вес до 13,04 кг, девочки - 12,6 кг. Ежемесячная прибавка в весе составляет 200-250 граммов, а в росте 1 см. К двум годам длина тела мальчиков достигает 88,3 см, а девочек - 86,1 см.

#### ***Функциональное созревание***

Продолжаются рост и функциональное развитие внутренних органов, костной, мышечной и центральной нервной системы. Повышается работоспособность нервных центров. Общее время сна, практически полностью подчиненного суточной ритмике, составляет 11-12 часов.

Развитие центральной нервной системы на этом этапе характеризуется замедлением ростовых процессов, снижением скорости



увеличения объема головного мозга и формированием нервных связей.

Начиная с 16-18-ти месяцев уровень развития мускулатуры и нервной системы обеспечивает рефлекторную деятельность по контролю выделительной системы. К двум годам у большинства детей ночное мочеиспускание прекращается, хотя время от времени оно может повторяться у многих из них и гораздо позднее в результате нарушения привычных видов повседневной активности, на фоне болезни, в случаях перевозбуждения ребенка или испуга.

**Развитие моторики.** Развитие моторики является определяющим для всего психического развития. Преимущественно формируется подкорковый уровень организации движения, включающий формирование ритма, темпа, тонуca. Все движения формируются на основании ритмической картины, соответственно, чрезвычайно важно формировать ритмичность (движения под ритм; режим дня; чередование активности и отдыха). Подавляющее большинство детей (90%) может хорошо ходить (в год и два месяца); строить башню из двух кубиков (в полтора года); подниматься по ступенькам (в год и десять месяцев); пинать мяч (к двум годам). На развитие основных движений ребенка частично влияют пропорции его тела: короткие ноги, длинное туловище, большая голова. Ребенок до полутора лет часто падает при ходьбе, не всегда может вовремя остановиться, обойти препятствие. Несовершенна и осанка. Вследствие недостаточного развития мышечной системы ребенку трудно долго выполнять однотипные движения, например, ходить с мамой «только за ручку». Постепенно ходьба совершенствуется. Дети учатся свободно передвигаться на прогулке: они взбираются на бугорки, ходят по траве, перешагивают через небольшие препятствия, например, палку, лежащую на земле. Исчезает шаркающая походка. В подвижных играх и на музыкальных занятиях дети делают боковые шаги, медленно кружатся на месте. Даже в начале второго года дети много лазают: взбираются на горку, на диванчики, а позже (приставным шагом) и на шведскую стенку. Они также перелезают через бревно, подлезают под скамейку, пролезают через обруч. После полутора лет у малышек кроме основных развиваются и подражательные движения (мишке, зайчику). В простых подвижных играх и плясках дети привыкают координировать свои движения и действия друг с другом. В полтора года дети способны рисовать каракули, а к двум годам могут нарисовать прямую линию. Дети все лучше контролируют простые движения, а затем объединяют их во все более сложные и согласованные системы.

**Психические функции.** Восприятие становится ведущей психической функцией. Совершенствуется зрительное восприятие и становится ведущим. Вместе с тем, дети полутора – двух лет не могут одновременно воспринимать объект в целом и отдельные его части. В области восприятия происходит формирование перцептивных действий и предметных эталонов. Функция перцептивных действий - ориентировочная, обследование перцептивных свойств объекта на основе эталонов. Формирование наглядно-действенного мышления как отражения скрытых сущностных связей и отношений объектов происходит на основе развития восприятия и в ходе овладения ребенком предметно-орудийными действиями. Первоначально перцептивные действия представляют собой развернутые внешние действия. По мере овладения речью восприятие начинает приобретать черты произвольности. Слово начинает регулировать восприятие ребенка. По мере взросления и накопления опыта дети приобретают способность принимать и одновременно перерабатывать все больше информации, сопоставляя знание о части и целом. Появляются зачатки экспериментирования. Физический опыт становится основой обобщений. Последовательность овладения обобщениями: на основании цвета (от года до года и семи месяцев); на основании формы (от полутора до двух лет); функциональные обобщения (от двух до трех лет).

В ходе формирования умения использовать орудия ребенок проходит четыре стадии: целенаправленных проб, «подстерегания», навязчивого вмешательства, объективной регуляции. Особенности предметной деятельности: педантизм, рука подстраивается под предмет, функциональная сторона действия опережает операциональную (знание действия опережает его реализацию). Логика развития действия:

неспецифичные действия - функциональные действия - выделение способа действия - перенос действия (с одного предмета на другой, из одной ситуации в другую). Предметно-орудийные действия формируются только в сотрудничестве со взрослым. Функции взрослого в формировании предметных действий: показ, совместные действия, поощрение активных проб ребенка, словесные указания. Предметная деятельность становится основой развития наглядно-образного мышления через представления о цели действия и ожидаемом результате, выделение соотношений и связей между предметами, условий реализации действий.

Второй год жизни - период интенсивного формирования речи, где можно выделить два основных этапа. Первый (от года до года и шести-восьми месяцев) - переходный, со следующими особенностями: интенсивное развитие понимания, активной речи почти нет; активная речь своеобразна по лексике, семантике, фонетике, грамматике, синтаксису. Второй период (от года и восьми месяцев до трех лет) - практическое овладение речью. Связи между предметом (действием) и словами, их обозначающими, формируются значительно быстрее, чем в конце первого года («взрыв наименований»). При этом понимание речи окружающих по-прежнему опережает умение говорить. Установлена четкая зависимость между качеством языковой стимуляции в домашнем окружении ребенка и развитием его речи. Дети усваивают названия предметов, действий, обозначения некоторых качеств и состояний. Благодаря этому можно организовать деятельность и поведение малышей, формировать и совершенствовать восприятие, в том числе составляющие основу сенсорного воспитания. Самые первые слова обозначают те предметы, с которыми ребенок может играть (мяч, машинка и т. п.). Поскольку в окружении каждого ребенка набор предметов, с которыми он может так или иначе взаимодействовать, различен, то и первоначальный словарный запас каждого ребенка уникален. Научившись употреблять слова применительно к определенной ситуации, дети вскоре начинают использовать их в описаниях других ситуаций, не замечая производимой нередко подмены их истинного значения. В процессе разнообразной деятельности со взрослыми дети усваивают, что одно и то же действие может относиться к разным предметам: «надень шапку, надень колечки на пирамидку и т.д.». Важным приобретением речи и мышления является формирующаяся на втором году жизни способность обобщения. Слово в сознании ребенка начинает ассоциироваться не с одним предметом, а обозначать все предметы, относящиеся к этой группе, несмотря на различие по цвету, размеру и даже внешнему виду (кукла большая и маленькая). Активный словарь на протяжении года увеличивается неравномерно. К полутора годам он равен примерно 20-30 словам. После года и восьми - десяти месяцев происходит скачок, и активно используемый словарь состоит теперь из 200-300 слов. В нем много глаголов и существительных, встречаются простые прилагательные и наречия (тут, там, туда и т. д.), а также предлоги. Упрощенные слова («ту-ту», «ав-ав») заменяются обычными, пусть и несовершенными в фонетическом отношении. После полутора лет ребенок чаще всего воспроизводит контур слова (число слогов), наполняя его звуками-заместителями, более или менее близкими по звучанию слышимому образцу.

У двухлетних детей предметная игра становится более сложной, содержательной. В полтора года дети узнают о предназначении многих вещей, закреплённом в культуре их социального окружения, и с этих пор игра становится все более символической. Образы, которые используют дети в своих играх, похожи на реальные предметы. Этапы развития игры в раннем детстве: на первом этапе (один год) игра носит узко-подражательный характер, представляет собой специфическое манипулирование предметом, сначала строго определенным, который показал взрослый, а затем и другими. На втором этапе репертуар предметных действий расширяется, и уже не только сам предмет, но и указание взрослого вызывают действия и сложные цепочки действий. На третьем этапе (от полутора до трех лет) возникают элементы воображаемой ситуации, составляющей отличительную особенность игры: замещение одного предмета другим.

**Навыки.** Дети осваивают действия с разнообразными игрушками: разборными (пирамиды, матрешки и др.), строительным материалом и сюжетными игрушками (куклы с атрибутами к ним пр.). Эти действия ребенок воспроизводит и после показа взрослого, и путем отсроченного подражания. Постепенно, из отдельных действий складываются «цепочки», и малыш учится доводить предметные действия до результата: заполняет колечками всю пирамиду, подбирая их по цвету и размеру, из строительного материала возводит по образцу забор, паровозик, башенку и другие несложные постройки. Дети активно воспроизводят бытовые действия, доминирует подражание взрослому. Дети начинают переносить разученное действие с одной игрушкой (кукла) на другие (мишки, зайцы и другие мягкие игрушки); они активно ищут предмет, необходимый для завершения действия (одеяло, чтобы уложить куклу спать; мисочку, чтобы накормить мишку).

**Коммуникация и социализация.** Формируется ситуативно-деловое общение со взрослым, основными характеристиками которого являются: стремление привлечь внимание к своей деятельности; поиск оценки своих успехов; обращение за поддержкой в случае неуспеха; отказ от «чистой» ласки, но принятие ее как поощрение своих достижений. Принципиально важной является позиция ребенка ориентации на образец взрослого, позиция подражания и сотрудничества, признания позитивного авторитета взрослого. Формирования эмоциональной привязанности: индивидуализация привязанности; снижение сепарационной тревоги. Появляются первые социальные эмоции, возникающие преимущественно по типу заражения: сочувствие, сорадование. На втором году жизни у детей при направленной работе взрослого формируются навыки взаимодействия со сверстниками: появляется игра рядом; дети могут самостоятельно играть друг с другом в разученные ранее при помощи взрослого игры («Прятки», «Догонялки»). Однако несовершенство коммуникативных навыков ведет к непониманию и трудностям общения. Ребенок может расплакаться и даже ударить жалеющего его. Он активно протестует против вмешательства в свою игру. Игрушка в руках другого гораздо интереснее для малыша, чем та, что стоит рядом. Отобрав ее у соседа, но не зная, что делать дальше, малыш ее просто бросает. Общение детей в течение дня возникает, как правило, в процессе предметно-игровой деятельности режимных моментах, а поскольку предметно-игровые действия и самообслуживание только формируются, самостоятельность, заинтересованность в их выполнении следует всячески оберегать. Детей приучают соблюдать «дисциплину расстояния», и они осваивают умение играть и действовать рядом, не мешая друг другу, вести себя в группе соответствующим образом: нелезть в тарелку соседа, подвинуться на диванчике, чтобы мог сесть еще один ребенок, не шуметь в спальне и т.д. При этом они пользуются простыми словами: «на» («возьми»), «дай», «пусти», «не хочу» и др.

**Саморегуляция.** Овладение туалетным поведением. Формирование основ регуляции поведения. В речи появляются оценочные суждения: «плохой, хороший, красивый». Ребенок овладевает умением самостоятельно есть любые виды пищи, умыться и мыть руки, приобретает навыки опрятности. Совершенствуется самостоятельность детей в предметно-игровой деятельности и самообслуживании. С одной стороны, возрастает самостоятельность ребенка во всех сферах жизни, с другой — он осваивает правила поведения в группе (играть рядом, не мешая другим, помогать, если это понятно и несложно). Все это является основой для развития в будущем совместной игровой деятельности.

**Личность.** Появляются представления о себе, в том числе как представителе пола. Разворачиваются ярко выраженные процессы идентификации с родителями. Формируются предпосылки самосознания через осуществление эффективных предметных действий.

### **Третий год жизни**

#### ***Росто-весовые характеристики***

Средний вес мальчиков составляет 14,9 кг, девочек – 14,8 кг. Средняя длина тела у мальчиков до 95,7 см, у девочек – 97,3 см.

### ***Функциональное созревание***

Продолжаются рост и функциональное развитие внутренних органов, костной, мышечной и центральной нервной системы. Совершенствуются формы двигательной активности.

***Развитие моторики.*** Дифференциация развития моторики у мальчиков и девочек. У мальчиков опережающее развитие крупной моторики (к трем годам мальчики могут осваивать езду на велосипеде); у девочек опережающее развитие мелкой моторики (координированные действия с мелкими предметами).

***Психические функции.*** Продолжает развиваться предметная деятельность, ситуативно - деловое общение ребенка со взрослым; совершенствуются восприятие, речь, начальные формы произвольного поведения, игры, наглядно-действенное мышление. Развитие предметной деятельности связано с усвоением культурных способов действия с различными предметами. Развиваются действия соотносящие и орудийные. Умение выполнять орудийные действия развивает произвольность, преобразуя натуральные формы активности в культурные на основе предлагаемой взрослыми модели, которая выступает в качестве не только объекта подражания, но и образца, регулирующего собственную активность ребенка. В ходе совместной со взрослыми предметной деятельности продолжает развиваться понимание речи. Слово отделяется от ситуации и приобретает самостоятельное значение. Дети продолжают осваивать названия окружающих предметов, учатся выполнять простые словесные просьбы взрослых в пределах видимой наглядной ситуации. Количество понимаемых слов значительно возрастает. Совершенствуется регуляция поведения в результате обращения взрослых к ребенку, который начинает понимать не только инструкцию, но и рассказ взрослых.

Интенсивно развивается активная речь детей. К трем годам они осваивают основные грамматические структуры, пытаются строить простые предложения, в разговоре со взрослым используют практически все части речи. Активный словарь достигает примерно 1000-1500 слов. К концу третьего года жизни речь становится средством общения ребенка со сверстниками.

К третьему году жизни совершенствуются зрительные и слуховые ориентировки, что позволяет детям безошибочно выполнять ряд заданий: осуществлять выбор из двух-трех предметов по форме, величине и цвету; различать мелодии; петь. Совершенствуется слуховое восприятие, прежде всего фонематический слух. К трем годам дети воспринимают все звуки родного языка, но произносят их с большими искажениями.

Основной формой мышления становится наглядно-действенная. Ее особенность заключается в том, что возникающие в жизни ребенка проблемные ситуации разрешаются путем реального действия с предметами. Размышляя об отсутствующих людях или предметах, дети начинают использовать их образы. Третий год жизни знаменуется появлением символического мышления - способности по запечатленным психологическим образам-символам предметов воспроизводить их в тот или иной момент. Теперь они могут проделывать некоторые операции не с реальными предметами, а с их образами, и эти мысленные операции - свидетельство значительно более сложной, чем прежде, работы детского мышления. Переход от конкретно-чувственного «мышления» к образному может осуществляться на протяжении двух лет.

***Детские виды деятельности.*** В этом возрасте у детей формируются новые виды деятельности: игра, рисование, конструирование. Игра носит процессуальный характер, главное в ней - действия. Они совершаются с игровыми предметами, приближенными к реальности. В середине третьего года жизни появляются действия с предметами-заместителями.

Появление собственно изобразительной деятельности обусловлено тем, что ребенок уже способен сформулировать намерение изобразить

какой-либо предмет. Типичным является изображение человека в виде «головонога» - окружности и отходящих от нее линий.

**Коммуникация и социализация.** На третьем году жизни отмечается рост автономии и изменение отношений со взрослым, дети становятся самостоятельнее. Начинает формироваться критичность к собственным действиям.

**Саморегуляция.** Для детей этого возраста характерна неосознанность мотивов, импульсивность и зависимость чувств и желаний от ситуации. Дети легко заражаются эмоциональным состоянием сверстников. Однако в этот период начинает складываться и произвольность поведения. Она обусловлена развитием орудийных действий и речи.

**Личность.** У детей появляются чувства гордости и стыда, начинают формироваться элементы самосознания, связанные с идентификацией с именем и полом. Ребенок осознает себя как отдельного человека, отличного от взрослого. У него формируется образ Я. Завершается ранний возраст кризисом трех лет, который часто сопровождается рядом отрицательных проявлений: негативизмом, упрямством, нарушением общения со взрослым и др. Кризис может продолжаться от нескольких месяцев до двух лет.

### **Дошкольный возраст (от трех до семи лет)**

#### **Четвертый год жизни**

##### ***Росто-весовые характеристики***

Средний вес у мальчиков к четырем годам достигает 17 кг, у девочек – 16 кг. Средний рост у мальчиков к четырем годам достигает 102 см, а у девочек - 100,6 см.

##### ***Функциональное созревание***

В данном возрасте уровень развития скелета и мышечной системы определяет возможность формирования осанки, свода стопы, базовых двигательных стереотипов.

Продолжается формирование физиологических систем организма: дыхания, кровообращения терморегуляции, обеспечения обмена веществ.

Данный возраст характеризуется интенсивным созреванием нейронного аппарата проекционной и ассоциативной коры больших полушарий.

**Психические функции.** В три-четыре года память ребенка носит произвольный, непосредственный характер. Наряду с произвольной памятью, начинает формироваться и произвольная память. Ребенок запоминает эмоционально значимую информацию. На основе накопления представлений о предметах окружающего мира у ребенка интенсивно развивается

образное мышление, воображение. Продолжается формирование речи, накопление словаря, развитие связной речи.

В три-четыре года внимание ребёнка носит произвольный, непосредственный характер. Отмечается двусторонняя связь восприятия и внимания – внимание регулируется восприятием (увидел яркое – обратил внимание). В младшем дошкольном возрасте развивается перцептивная деятельность. Дети от использования эталонов — индивидуальных единиц восприятия — переходят к сенсорным эталонам — культурно выработанным средствам восприятия. К концу младшего дошкольного возраста дети могут воспринимать до пяти и более форм предметов и до семи и более цветов, способны дифференцировать предметы по величине, ориентироваться в пространстве группы детского сада, а при определенной организации образовательного процесса и во всех знакомых ему помещениях образовательной организации.

**Детские виды деятельности.** Система значимых отношений ребенка с социальной средой определяется возможностями познавательной сферы, наличием образного мышления, наличием самосознания и начальными формами произвольного поведения (действие по инструкции, действие по образцу). Социальная ситуация развития характеризуется выраженным интересом ребенка к системе социальных отношений между людьми (мама-дочка, врач-пациент), ребенок хочет подражать взрослому, быть «как взрослый». Противоречие между стремлением быть «как взрослый» и невозможностью непосредственного воплощения данного стремления приводит к формированию игровой деятельности, где ребенок в доступной для него форме отображает систему человеческих взаимоотношений, осваивает и применяет нормы и правила общения и взаимодействия человека в разных сферах жизни. Игра детей в три-четыре года отличается однообразием сюжетов, где центральным содержанием игровой деятельности является действие с игрушкой, игра протекает либо в индивидуальной форме, либо в паре, нарушение логики игры ребенком не опротестовывается.

В данный период начинают формироваться продуктивные виды деятельности, формируются первичные навыки рисования, лепки, конструирования. Графические образы пока бедны, у одних детей в изображениях отсутствуют детали, у других рисунки могут быть более детализированы. Дети начинают активно использовать цвет.

Большое значение для развития мелкой моторики имеет лепка. Дети способны под руководством взрослого вылепить простые предметы.

Конструктивная деятельность в младшем дошкольном возрасте ограничена возведением несложных построек по образцу и по замыслу.

**Коммуникация и социализация.** В общении со взрослыми, наряду с ситуативно-деловой формой общения, начинает интенсивно формироваться внеситуативно-познавательная форма общения, формируются основы познавательного общения. Со сверстниками интенсивно формируется ситуативно-деловая форма общения, что определяется становлением игровой деятельности и необходимостью согласовывать действия с другим ребенком в ходе игрового взаимодействия. Положительно-индифферентное отношение к сверстнику, преобладающее в раннем возрасте, сменяется конкурентным типом отношения к сверстнику, где другой ребенок выступает в качестве средства самопознания.

**Саморегуляция.** В три года у ребенка преобладает ситуативное поведение, произвольное поведение, в основном, регулируется взрослым. При этом, ребенок может действовать по инструкции, состоящей из 2-3 указаний. Слово играет в большей степени побудительную функцию, по сравнению с функцией торможения. Эмоции выполняют регулирующую роль, накапливается эмоциональный опыт, позволяющий предвосхищать действия ребенка.

**Личность и самооценка.** У ребенка начинает формироваться периферия самосознания, дифференцированная самооценка. Ребенок, при осознании собственных умений, опирается на оценку взрослого, к четырем годам ребенок начинает сравнивать свои достижения с достижениями сверстников, что может повышать конфликтность между детьми. Данный возраст связан с дебютом личности.

## **Пятый год жизни**

### ***Росто-весовые характеристики***

Средний вес девочек изменяется от 16 кг в четыре года до 18,4 кг в пять лет, у мальчиков – от 17 кг в четыре года до 19,7 кг в пять лет. Средняя длина тела у девочек изменяется от 100 см в четыре года до 109 см в пять лет, у мальчиков – от 102 см в четыре года до 110 см в пять лет.

### ***Функциональное созревание***

Данный возраст характеризуется интенсивным созреванием нейронного аппарата ассоциативной коры больших полушарий. Возрастное специализации корковых зон и межполушарных связей. Правое полушарие является ведущим.

Продолжается развитие скелета, мышц, изменяются пропорции тела. Слабо, но проявляются различия в строении тела мальчиков и девочек.

**Психические функции.** Ведущим психическим процессом в данном возрасте является память. В четыре-пять лет интенсивно формируется произвольная память, но эффективность произвольного запоминания выше, чем произвольного. Начинает формироваться опосредованная память, но непосредственное запоминание преобладает. Возрастает объем памяти, дети запоминают до 7-8 названий предметов.

К концу пятого года жизни восприятие становится более развитым. Интеллектуализация процессов восприятия – разложение предметов и образов на сенсорные эталоны. Восприятие опосредуется системой сенсорных эталонов и способами обследования. Наряду с действиями идентификации и приравнивания к образцу, интенсивно формируются перцептивные действия наглядного моделирования (в основном, через продуктивные виды деятельности). Дети способны упорядочить группы предметов по сенсорному признаку — величине, цвету; выделить такие параметры, как высота, длина и ширина. Совершенствуется ориентация в пространстве. Основной характеристикой мышления детей четырех-пяти лет является эгоцентризм. Наряду с интенсивным развитием образного мышления и расширением кругозора, начинает формироваться наглядно-схематическое мышление. Интенсивно формируется воображение. Формируются такие его особенности, как беглость, гибкость. С четырех лет внимание становится произвольным, увеличивается устойчивость произвольного внимания. На пятом году жизни улучшается произношение звуков и дикция, расширяется словарь, связная и диалогическая речь. Речь становится предметом активности детей. Для детей данного возраста характерно словотворчество. Интерес вызывают ритмическая структура речи, рифмы. Развивается грамматическая сторона речи. В период четырех-пяти лет формируются основы познавательной активности и любознательности.

**Детские виды деятельности.** На пятом году жизни ребенок осваивает сложную систему норм и правил, принятых в социуме. Формируется развернутая сюжетно-ролевая игра, где центральным содержанием выступает моделирование системы человеческих отношений в ходе выполнения игровой роли. В данном возрасте в игре дети различают игровые и реальные отношения, характерна ролевая речь. Конфликты чаще возникают в ходе распределения ролей, роли могут меняться в ходе игры. Игра носит процессуальный, творческий характер. Детям доступны игры с правилами, дидактические игры. Развивается изобразительная деятельность. Совершенствуется техническая сторона изобразительной деятельности, замысел смещается с конца на начало рисования. Дети могут рисовать основные геометрические фигуры, вырезать ножницами, наклеивать изображения на бумагу и т. д.

Усложняется конструирование. Формируются навыки конструирования по образцу, доступно конструирование по схеме, по условию и по замыслу, а также планирование последовательности действий.

Продуктивные виды деятельности способствуют развитию мелкой моторики рук.

**Коммуникация и социализация.** В общении со взрослыми интенсивно формируются внеситуативные формы общения, в частности – внеситуативно-познавательная форма общения, возраст «почемучек» приходится именно на четыре-пять лет. У детей формируется потребность в уважении со стороны взрослого, для них оказывается чрезвычайно важной его похвала. Это приводит к их повышенной обидчивости на замечания. Повышенная обидчивость представляет собой возрастной феномен. Со сверстниками продолжает формироваться ситуативно-деловая форма общения, что определяется развитием развернутой сюжетно-ролевой игры и совместными видами деятельности со сверстниками.

При этом, характер межличностных отношений отличает ярко выраженный интерес по отношению к сверстнику, высокую значимость сверстника, ребенок болезненно реагирует на похвалу другого ребенка со стороны взрослых, конфликтность со сверстниками также характерна для данного возраста. В группе формируется стабильная структура взаимоотношений между детьми, определяющая социометрический статус каждого ребенка.

**Саморегуляция.** В период от четырех до пяти лет существенно возрастает роль регулятивных механизмов поведения. Потребность в самовыражении (стремление быть компетентным в доступных видах деятельности) определяет развитие произвольности. В игре ребенок может управлять собственным поведением, опираясь на систему правил, заложенных в данной роли. Ребенку доступно осознание основных правил поведения в ходе общения и поведения в социуме. Речь начинает выполнять роль планирования и регуляции поведения. Интенсивно формируются социальные эмоции (чувство стыда, смущение, гордость, зависть, переживание успеха-неуспеха и др.).

**Личность и самооценка.** У ребенка интенсивно формируется периферия самосознания, продолжает формироваться дифференцированная самооценка. Оценка взрослого, оценка взрослым других детей, а также механизм сравнения своих результатов деятельности с результатами других детей оказывают существенное влияние на характер самооценки и самосознания. Появляется краткосрочная временная перспектива (вчера-сегодня-завтра, было-будет).

## **Шестой год жизни**

### ***Росто-весовые характеристики***

Средний вес у мальчиков изменяется от 19,7 кг в пять лет до 21,9 кг в шесть лет, у девочек – от 18,5 кг в пять лет до 21,3 кг в шесть лет. Средняя длина тела у мальчиков от 110,4 см в пять лет до 115,9 см в шесть лет, у девочек – от 109,0 см в пять лет до 115,7 см в шесть лет.

### ***Функциональное созревание***

Развитие центральной нервной и опорно-двигательной систем, зрительно-моторной координации позволяет ребенку значительно расширить доступный набор двигательных стереотипов.

**Психические функции.** В период от пяти до шести лет детям доступно опосредованное запоминание. Эффективность запоминания с помощью внешних средств (картинок, пиктограмм) может возрасти в 2 раза. В старшем дошкольном возрасте продолжает развиваться образное мышление. Дети способны не только решить задачу в наглядном плане, но и совершить преобразования объекта, указать, в какой последовательности объекты вступят во взаимодействие и т.д. Эгоцентризм детского мышления сохраняется. Основой развития мыслительных способностей в данном возрасте является наглядно-схематическое мышление, начинают развиваться основы логического мышления. Формируются обобщения, что является основой словесно-логического мышления. Интенсивно формируется творческое воображение. Наряду с образной креативностью, интенсивно развивается и вербальная креативность по параметрам беглости, гибкости, оригинальности и разработанности. Увеличивается устойчивость, распределение, переключаемость внимания. Развитие речи идет в направлении развития словаря, грамматической стороны речи, связной речи, ребенку доступен фонематический анализ слова, что является основой для освоения навыков чтения. Проявляется любознательность ребенка, расширяется круг познавательных интересов. Складывается первичная картина мира.

**Детские виды деятельности.** У детей шестого года жизни отмечается существенное расширение регулятивных способностей поведения, за счет усложнения системы взаимоотношений со взрослыми и со сверстниками. Творческая сюжетно-ролевая игра имеет сложную



структуру. В игре могут принимать участие несколько детей (до 5-6 человек). Дети шестого года жизни могут планировать и распределять роли до начала игры и строят свое поведение, придерживаясь роли. Игровое взаимодействие сопровождается речью, соответствующей взятой роли по содержанию и интонационно. Нарушение логики игры не принимается и обосновывается. При распределении ролей могут возникать конфликты, связанные с субординацией ролевого поведения, а также нарушением правил. Сюжеты игр становятся более разнообразными, содержание игр определяется логикой игры и системой правил.

Интенсивно развиваются продуктивные виды деятельности, которые способствуют развитию творческого воображения и самовыражения ребенка.

Детям доступны рисование, конструирование, лепка, аппликация по образцу, условию и по замыслу самого ребенка. Необходимо отметить, что сюжетно-ролевая игра и продуктивные виды деятельности в пять-шесть лет приобретают целостные формы поведения, где требуется целеполагание, планирование деятельности, осуществление действий, контроль и оценка. Продуктивные виды деятельности могут осуществляться в ходе совместной деятельности.

**Коммуникация и социализация.** В общении со взрослыми интенсивно формируются внеситуативно-познавательная и внеситуативно-личностная форма общения. У детей формируется потребность в самоутверждении через возможность соответствовать нормам, правилам, ожиданиям, транслируемым со стороны взрослых. Со сверстниками начинает формироваться внеситуативно-деловая форма общения, что определяется возрастающим интересом к личности сверстника, появляются избирательные отношения, чувство привязанности к определенным детям, дружба. Характер межличностных отношений отличается выраженным интересом по отношению к сверстнику, высокую значимость сверстника, возрастанием просоциальных форм поведения. Детские группы характеризуются стабильной структурой взаимоотношений между детьми.

**Саморегуляция.** В период от пяти до шести лет начинают формироваться устойчивые представления о том, «что такое хорошо» и «что такое плохо», которые становятся внутренними регуляторами поведения ребенка. Формируется произвольность поведения, социально значимые мотивы начинают управлять личными мотивами.

**Личность и самооценка.** Складывается первая иерархия мотивов. Формируется дифференцированность самооценки. Преобладает высокая, неадекватная самооценка. Ребенок стремится к сохранению позитивной самооценки.

## **Седьмой год жизни**

### ***Росто-весовые характеристики***

Средний вес мальчиков к семи годам достигает 24,9 кг, девочек – 24,7 кг. Средняя длина тела у мальчиков к семи годам достигает 123,9, у девочек – 123,6 см.

В период от пяти до семи лет наблюдается выраженное увеличение скорости роста тела ребенка в длину («*полуростовой скачок роста*»), причем конечности в это время растут быстрее, чем туловище. Изменяются кости, формирующие облик лица.

### ***Функциональное созревание***

Уровень развития костной и мышечной систем, наработка двигательных стереотипов отвечают требованиям длительных подвижных игр. Скелетные мышцы детей этого возраста хорошо приспособлены к длительным, но не слишком высоким по точности и мощности нагрузкам.

Качественные изменения в развитии телесной сферы ребенка (полуростовой скачок) отражает существенные изменения в центральной нервной системе. К шести-семи годам продолжительность необходимого сна составляет 9-11 часов, при этом длительность цикла сна возрастает до 60-70 минут, по сравнению с 45-50 минутами у детей годовалого возраста, приближаясь к 90 минутам, характерным для сна детей старшего возраста и взрослых.

Важнейшим признаком морфофункциональной зрелости становится формирование тонкой биомеханики работы кисти ребенка. К этому возрасту начинает формироваться способность к сложным пространственным программам движения, в том числе к такой важнейшей функции как письмо – отдельные элементы письма объединяются в буквы и слова.

К пяти-шести годам в значительной степени развивается глазомер. Дети называют более мелкие детали, присутствующие в изображении предметов, могут дать оценку предметов в отношении их красоты, комбинации тех или иных черт.

Процессы возбуждения и торможения становятся лучше сбалансированными. К этому возрасту значительно развиваются такие свойства нервной системы, как сила, подвижность, уравновешенность. В то же время все эти свойства нервных процессов характеризуются неустойчивостью, высокой истощаемостью нервных центров.

**Психические функции.** К шести-семи годам особую значимость приобретает процесс формирования «взрослых» механизмов восприятия. Формируется способность дифференцировать слабо различающиеся по физическим характеристикам и редко появляющиеся сенсорные стимулы. Качественные перестройки нейрофизиологических механизмов организации системы восприятия позволяют рассматривать этот период как *сенситивный* для становления когнитивных функций, в первую очередь произвольного внимания и памяти. Время сосредоточенного внимания, работы без отвлечений по инструкции достигает 10-15 минут.

Детям становятся доступны формы опосредованной памяти, где средствами могут выступать не только внешние объекты (картинки, пиктограммы), но и некоторые мыслительные операции (классификация). Существенно повышается роль словесного мышления, как основы умственной деятельности ребенка, все более обособляющегося от мышления предметного, наглядно-образного. Формируются основы словесно-логического мышления, логические операции классификации, сериации, сравнения. Продолжают развиваться навыки обобщения и рассуждения, но они еще ограничиваются наглядными признаками ситуации. Увеличивается длительность произвольного внимания (до 30 минут). Развитие речи характеризуется правильным произношением всех звуков родного языка, правильным построением предложений, способностью составлять рассказ по сюжетным и последовательным картинкам. В результате правильно организованной образовательной работы у детей развивается диалогическая и некоторые виды монологической речи, формируются предпосылки к обучению чтению. Активный словарный запас достигает 3,5 - 7 тысяч слов.

**Детские виды деятельности.** Процессуальная сюжетно-ролевая игра сменяется результативной игрой (игры с правилами, настольные игры). Игровое пространство усложняется. Система взаимоотношений в игре усложняется, дети способны отслеживать поведение партнеров по всему игровому пространству и менять свое поведение в зависимости от места в нем.

Продуктивные виды деятельности выступают как самостоятельные формы целенаправленного поведения. Рисунки приобретают более детализированный характер, обогащается их цветовая гамма. Дети подготовительной к школе группы в значительной степени осваивают конструирование из различного строительного материала. Они свободно владеют обобщенными способами анализа как изображений, так и построек; не только анализируют основные конструктивные особенности различных деталей, но и определяют их форму на основе сходства со

знакомыми им объемными предметами. Способны выполнять различные по степени сложности постройки как по собственному замыслу, так и по условиям.

**Коммуникация и социализация.** В общении со взрослыми интенсивно проявляется внеситуативно-личностная форма общения. В общении со сверстниками преобладает внеситуативно-деловая форма общения. Характер межличностных отношений отличается выраженным интересом по отношению к сверстнику, высокую значимость сверстника, возрастание просоциальных форм поведения, феномен детской дружбы, активно проявляется эмпатия, сочувствие, содействие, сопереживание. Детские группы характеризуются стабильной структурой взаимоотношений между детьми.

**Саморегуляция.** Формируется соподчинение мотивов. Социально значимые мотивы регулируют личные мотивы, «надо» начинает управлять «хочу». Выражено стремление ребенка заниматься социально значимой деятельностью. Происходит «потеря непосредственности» (по Л.С. Выготскому), поведение ребенка опосредуется системой внутренних норм, правил и представлений. Формируется система реально действующих мотивов, связанных с формированием социальных эмоций, актуализируется способность к «эмоциональной коррекции» поведения. Постепенно формируются предпосылки к произвольной регуляции поведения по внешним инструкциям. От преобладающей роли эмоциональных механизмов регуляции постепенно намечается переход к рациональным, волевым формам.

**Личность и самооценка.** Складывается иерархия мотивов. Формируется дифференцированность самооценки и уровень притязаний. Преобладает высокая, неадекватная самооценка. Ребенок стремится к сохранению позитивной самооценки. Формируются внутренняя позиция школьника; гендерная и полоролевая идентичность, основы гражданской идентичности (представление о принадлежности к своей семье, национальная, религиозная принадлежность, соотнесение с названием своего места жительства, со своей культурой и страной); первичная картина мира, которая включает представление о себе, о других людях и мире в целом, чувство справедливости.

### **Часть, формируемая участниками образовательных отношений**

*Значимые для разработки и реализации обязательной части Программы характеристики, в том числе характеристики особенностей развития детей раннего и дошкольного возраста, значимы в равной степени и для части Программы, формируемой участниками образовательных отношений.*

### **1.3. Планируемые результаты реализации Программы**

В соответствии с ФГОС ДО специфика дошкольного детства и системные особенности ДО делают неправомерными требования от ребенка дошкольного возраста конкретных образовательных достижений. Поэтому результаты освоения Программы представлены в виде целевых ориентиров ДО и представляют собой возрастные характеристики возможных достижений ребенка к завершению ДО.

Реализация образовательных целей и задач Программы направлена на достижение целевых ориентиров ДО, которые описаны как основные характеристики развития ребенка.



Основные характеристики развития ребенка представлены в виде перечисления возможных достижений воспитанников на разных возрастных этапах дошкольного детства.

В соответствии с периодизацией психического развития ребенка согласно культурно- исторической психологии, дошкольное детство подразделяется на три возраста: младенческий (первое и второе полугодия жизни), ранний (от 1 года до 3 лет) и дошкольный возраст (от 3 до 7 лет).

Обозначенные в Программе возрастные ориентиры «к одному году», «к трем, четырем, пяти, шести годам» имеют условный характер, что предполагает широкий возрастной диапазон для достижения ребенком планируемых результатов. Это связано с неустойчивостью, гетерохронностью и индивидуальным темпом психического развития детей в дошкольном детстве, особенно при прохождении критических периодов. По этой причине ребенок может продемонстрировать обозначенные в планируемых результатах возрастные характеристики развития раньше или позже заданных возрастных ориентиров.

Степень выраженности возрастных характеристик возможных достижений может различаться у детей одного возраста по причине высокой индивидуализации их психического развития и разных стартовых условий освоения образовательной программы. Обозначенные различия не должны быть констатированы как трудности ребенка в освоении основной образовательной программы и не подразумевают его включения в соответствующую целевую группу.

ФОП ДО/пп	Возраст	QRкод
<p><u>15.1</u> ФОП ДО стр. 9-10  <a href="http://publication.pravo.gov.ru/Document/View/0001202212280044?index=7">http://publication.pravo.gov.ru/Document/View/0001202212280044?index=7</a></p>	в младенческом возрасте, к одному году	
<p><u>15.2</u> ФОП ДО стр. 10-11  <a href="http://publication.pravo.gov.ru/Document/View/0001202212280044?index=8">http://publication.pravo.gov.ru/Document/View/0001202212280044?index=8</a></p>	в раннем возрасте, к трем годам	
15.3	в дошкольном возрасте:	
<p><u>15.3.1</u> ФОП ДО стр. 11-13  <a href="http://publication.pravo.gov.ru/Document/View/0001202212280044?index=9">http://publication.pravo.gov.ru/Document/View/0001202212280044?index=9</a></p>	к четырем годам	
<p><u>15.3.2</u> ФОП ДО стр. 13-15  <a href="http://publication.pravo.gov.ru/Document/View/0001202212280044?index=11">http://publication.pravo.gov.ru/Document/View/0001202212280044?index=11</a></p>	к пяти годам	

<p><a href="http://publication.pravo.gov.ru/Document/View/0001202212280044?index=13">15.3.3</a> ФОП ДО стр. 15-17  <a href="http://publication.pravo.gov.ru/Document/View/0001202212280044?index=13">http://publication.pravo.gov.ru/Document/View/0001202212280044?index=13</a></p>	к шести годам	
<p><a href="http://publication.pravo.gov.ru/Document/View/0001202212280044?index=16">15.4</a> ФОП ДО стр. 17-19  <a href="http://publication.pravo.gov.ru/Document/View/0001202212280044?index=16">http://publication.pravo.gov.ru/Document/View/0001202212280044?index=16</a></p>	на этапе завершения освоения Программы (к концу дошкольного возраста)	

**Часть, формируемая участниками образовательных отношений**

**Планируемые результаты освоения парциальной программы по краеведению для детей старшего дошкольного возраста «Край Смоленский»:**

1) у детей сформированы первичные представления о природе, истории, культуре родного края – Смоленщины:

- называют основные реки, водоемы нашей области, умеют находить их на карте Смоленской области;
- называют растения леса, луга, сада; называют и показывают на картинке диких животных, птиц, характерных для нашего региона;

- называют растения и животных, занесенных в Красную книгу Смоленской области;

- называют свой родной город (его улицы), главный город области, умеют находить их на карте Смоленщины;

- описывают деятельность людей по охране памятных мест природы, культуры родного края;

- отличают герб Смоленска и своего города (называют главные элементы, особенности символики);

- называют местные культурные события, современные праздники и традиции, характерные для нашего региона;

- называют традиционные народные промыслы Смоленщины, отличают декоративно-прикладные изделия смоленских мастеров;

- называют памятники культуры, достопримечательности родного города, города Смоленска;

- называют народные праздники, игры, хороводы, характерные для нашего края; - называют земляков, прославивших родной город (село), город Смоленск;

- рассказывают об истории возникновения родного города (поселка), города Смоленска, его героическом прошлом;

- называют известные города Смоленщины;

2) дети проявляют познавательный интерес к ближайшему окружению родного края:

- задают вопросы о родном крае;

- охотно поддерживают взаимодействие и общение, организованное взрослым;

- активно включаются в совместные игры с детьми и взрослыми;

3) у старших дошкольников сформировано положительное отношение к природе, людям, своему городу, поселку, к объектам

*исторического и культурного наследия Смоленщины:*

- эмоционально выражают положительное отношение в речи, играх, продуктивной деятельности;
- называют свою принадлежность к малой родине;
- 4) дети соблюдают нормы и правила поведения в природе, в обществе:
  - умеют ограничивать свои желания, потребности, если они могут нанести вред;
  - отстаивают необходимость выполнения тех или иных норм поведения;
  - участвуют в общественно-значимой деятельности.

***Планируемые результаты освоения парциальной образовательной программы для детей дошкольного возраста «Мир Без Опасности»:***

***К четырем годам ребенок:***

- имеет элементарные представления о ценности здоровья, о необходимости соблюдения правил гигиены в повседневной жизни и старается следовать им в своей деятельности;
- правильно пользуется предметами личной гигиены (мыло, расческа, полотенце, носовой платок), совершает процессы умывания и мытья рук при незначительной помощи взрослого;
- пытается самостоятельно раздеваться и одеваться, следит за своим внешним видом, владеет простейшими навыками поведения во время еды;
- понимает, как нужно вести себя в опасных ситуациях (держаться за перила лестницы при спуске и подъеме, не просовывать пальцы в дверные проемы и т.п.) и при напоминании выполняет эти правила;
- старается выполнять общепринятые правила поведения в детском саду, отрицательно реагирует на явное нарушение правил; пытается управлять своим поведением: соотносит свои действия с правилами игры;
- бережно относится к природе (не топчет растения, не ломает ветки, не пытается раздавить жуков, поймать бабочку, а стремится их рассмотреть на небольшом расстоянии, понаблюдать за ними, полюбоваться); проявляет желание заботиться об объектах живой природы (животных, птицах зимой).

***К пяти годам ребенок:***

- имеет начальные представления о здоровом образе жизни (может ответить на вопрос, что нужно, чтобы быть здоровым, назвав некоторые из правил: делать зарядку, заниматься физкультурой, есть полезную еду, посещать врача, закаляться и т.п.);
- при напоминании следует элементарным правилам сохранения своего здоровья и здоровья других детей; понимает, какие предметы и

*ситуации могут быть опасны, и проявляет осторожность в обращении с ними;*

- знает, что нужно предупредить взрослого в случае травмы или недомогания; может охарактеризовать свое самочувствие (болит голова, болит живот, тошнит);*
- выполняет основные гигиенические процедуры (моет руки после прогулки, перед едой, пользуется салфеткой, носовым платком, обращает внимание на неопрятность в одежде), часть из них — самостоятельно и без напоминаний со стороны взрослых;*
- обнаруживает достаточный уровень развития физических качеств и основных движений, соответствующий возрастно-половым нормативам;*
- проявляет стремление к общению со сверстниками, пытается выстраивать взаимодействие (пока с разной степенью успешности);*
- проявляет доброжелательность по отношению к сверстникам и взрослым; адекватно реагирует на радостные и печальные события в ближайшем социуме;*
- старается соотносить свои поступки с общепринятыми правилами, делает замечания сверстнику и взрослому при нарушении правил;*
- умеет устанавливать простейшие причинно-следственные связи (когда на улице мороз, вода в луже замерзает, а когда тепло – лед тает; осенью птицы улетают в теплые края потому, что им нечем питаться; растению для жизни нужны свет, вода, земля и т.п.);*
- бережно относится к животным и растениям, проявляет желание помочь птицам зимой, покормить животное в уголке природы детского сада, полить растение;*
- знает некоторые правила поведения в природе, старается не топтать растения; знает, что не нужно рвать и пробовать на вкус незнакомые растения, начинает осознавать, что от его действий могут зависеть другие живые существа, приобретает самые первые навыки по уходу за растениями, обращает внимание на то, что нужно вовремя закрывать кран с водой, не бросает мусор на землю и т.п.*

### ***К шести годам ребенок:***

- знает и соблюдает общепринятые нормы и правила поведения (дома, в детском саду, в общественных местах, на улице, в природе); знает и старается соблюдать основные правила личной безопасности;*
- имеет представления о здоровом образе жизни, может ответить на вопрос, что нужно, чтобы быть здоровым (делать зарядку, заниматься физкультурой, есть полезную еду, посещать врача, закаляться и т.п.); начинает понимать ценность жизни и здоровья;*
- самостоятельно и правильно выполняет основные гигиенические процедуры (моет руки после прогулки, перед едой, пользуется салфеткой, носовым платком, старается быть опрятным и аккуратным), самостоятельно одевается и раздевается, имеет представление о том, как связаны гигиена и здоровье человека;*
- осторожен, осмотрителен с новыми вещами, знает, что сначала нужно узнать о них, а затем уже начинать пользоваться;*
- умеет привлечь внимание взрослого в случае болезни, травмы или недомогания; может охарактеризовать свое самочувствие;*
- может оценить в соответствии с общепринятыми правилами свои поступки и поступки окружающих людей (детей и взрослых), отрицательно относится к нарушению общепринятых норм и правил поведения;*

- чувствует переживания близких людей, понимает эмоциональное состояние окружающих, проявляет сочувствие и готовность помочь;
- умеет договариваться со сверстниками, обмениваться предметами, распределять действия при сотрудничестве, роли в игре, стремится конструктивно и комфортно (с помощью речи) решать спорные ситуации;
- умеет объяснять простейшие причинно-следственные связи, пытается рассуждать о последствиях при изменении тех или иных условий;
- проявляет любознательность, познавательную активность, которая выражается в совершении множества пробных действий, интересе к экспериментированию, в вопросах: «Почему?», «Зачем?», «Как?», «Откуда?»;
- стремится самостоятельно преодолевать ситуации затруднения, сохраняя позитивный настрой; знает и пытается использовать различные способы преодоления затруднения;
- обнаруживает достаточный уровень развития физических качеств и основных движений, соответствующий возрастнo-половым нормативам;
- бережно относится к животным и растениям, проявляет желание участвовать в природоохранной деятельности (помочь птицам зимой, посадить растения, полить растение, покормить животное и т.п.), во время прогулок на территории детского сада любит цветы, бабочками, первыми листочками и т.п., умеет слышать звуки природы;
- применяет на практике некоторые навыки экологически безопасного поведения и ресурсосбережения, знает о существовании опасных (ядовитых) растений, животных, грибов.

#### **К семи годам ребенок:**

- имеет представления о разных видах безопасности: витальной (жизни и здоровья человека), социальной, экологической, дорожной, пожарной, информационной; получил начальные представления о безопасности личности, общества и государства; имеет первичные представления об обществе, о государстве и принадлежности к нем;
- способен управлять своим поведением и планировать свои действия на основе первичных ценностных представлений, соблюдает элементарные общепринятые нормы и правила поведения;
- старается вести себя дома, в детском саду, в общественных местах, на улице, в природе, во время прогулок и путешествий в соответствии с элементарными общепринятыми нормами и правилами, а не с сиюминутными желаниями и потребностями;
- активно общается со сверстниками и взрослыми; может оценить свои и чужие поступки в соответствии с первичными ценностными представлениями о том, «что такое хорошо, а что такое плохо», обращая внимание также на мотивы и намерения, а не только на последствия и результаты действий;
- может осуществлять первичную общую самооценку на основе требований (критериев), предъявляемых взрослым к поведению или к результатам деятельности;
- может рассуждать о безопасности жизни и здоровья, о здоровом образе жизни (о некоторых особенностях строения и



*функционирования организма человека, о важности соблюдения режима дня, о рациональном питании, о значении двигательной активности, о полезных и вредных привычках и др.); о поведении во время болезни;*

- *самостоятельно выполняет доступные возрасту гигиенические процедуры, соблюдает элементарные правила здорового образа жизни; владеет основными культурно-гигиеническими навыками (быстро и правильно умывается, чистит зубы, полощет рот после еды, моет уши, причесывается, правильно пользуется носовым платком, следит за своим внешним видом, самостоятельно одевается и раздевается, следит за чистотой одежды и обуви и т.п.); выполняет правила культуры еды;*

- *обнаруживает достаточный уровень развития физических качеств и основных движений, соответствующий возрастнo-половым нормативам;*

- *понимает, как нужно вести себя в опасных ситуациях, и при напоминании выполняет эти правила;*

- *знаком со способами обращения за помощью в опасных ситуациях, знает номер телефона вызова экстренной помощи; умеет привлечь внимание взрослого в случае травмы или недомогания; оказывает элементарную помощь себе и другому;*

- *интересуется новым, неизвестным в окружающем мире (в природе, мире предметов и вещей, мире отношений и своем внутреннем мире); активно участвует в «открытии» новых знаний; испытывает положительные эмоции при «открытии» новых знаний; знает различные средства получения информации (в т.ч. Интернет, телевидение и т.п.), пытается их использовать;*

- *способен самостоятельно действовать (в различных видах детской деятельности, в повседневной жизни); стремится самостоятельно преодолевать ситуации затруднения разными способами;*

- *откликается на эмоции близких людей и друзей, понимает эмоциональные состояния окружающих, проявляет сочувствие, готовность помочь окружающим; адекватно использует вербальные и невербальные средства общения; способен изменять стиль общения со взрослым или сверстником в зависимости от ситуации;*

- *имеет представления о разных объектах неживой и живой природы и их взаимозависимости, может привести отдельные примеры приспособления животных и растений к среде обитания, может объяснить, почему нужно охранять растения и животных, проявляет к ним бережное отношение; понимает и может объяснить зависимость состояния окружающей среды от действий человека и от его личных действий (например, проблема мусора), знает о зависимости здоровья человека от состояния окружающей среды.*

#### **1.4. Педагогическая диагностика достижения планируемых результатов**

Педагогическая диагностика достижений планируемых результатов направлена на изучение деятельностных умений ребёнка, его интересов, предпочтений, склонностей, личностных особенностей, способов взаимодействия со взрослыми и сверстниками. Она позволяет выявлять особенности и динамику развития ребёнка, составлять на основе полученных данных индивидуальные образовательные маршруты освоения образовательной программы, своевременно вносить изменения в планирование, содержание и организацию образовательной деятельности.

Педагогическая диагностика является основой для целенаправленной деятельности педагога, начальным и завершающим этапом проектирования образовательного процесса в дошкольной группе. Ее функция заключается в обеспечении эффективной обратной связи,

позволяющей осуществлять управление образовательным процессом.

Цели педагогической диагностики, а также особенности её проведения определяются требованиями ФГОС ДО. При реализации Программы может проводиться оценка индивидуального развития детей<sup>5</sup>, которая осуществляется педагогом в рамках педагогической диагностики. Вопрос о её проведении для получения информации о динамике возрастного развития ребёнка и успешности освоения им Программы, формах организации и методах решается непосредственно образовательной организацией.

Специфика педагогической диагностики достижения планируемых образовательных результатов обусловлена следующими требованиями ФГОС ДО:

- планируемые результаты освоения Программы заданы как целевые ориентиры дошкольного образования и представляют собой социально-нормативные возрастные характеристики возможных достижений ребенка на разных этапах дошкольного детства;
- целевые ориентиры не подлежат непосредственной оценке, в том числе и в виде педагогической диагностики (мониторинга), и не являются основанием для их формального сравнения с реальными достижениями детей и основой объективной оценки соответствия установленным требованиям образовательной деятельности и подготовки детей<sup>6</sup>;
- освоение Программы не сопровождается проведением промежуточных аттестаций и итоговой аттестации обучающихся<sup>7</sup>.

Педагогическая диагностика направлена на оценку индивидуального развития детей дошкольного возраста, на основе которой определяется эффективность педагогических действий и осуществляется их дальнейшее планирование. Результаты педагогической диагностики (мониторинга) используются исключительно для решения следующих образовательных задач:

- 1) индивидуализации образования (в том числе поддержки ребенка, построения его образовательной траектории или профессиональной коррекции особенностей его развития);
- 2) оптимизации работы с группой детей.

Основная задача диагностики – получение информации об индивидуальных особенностях развития ребенка. На основании этой информации разрабатываются рекомендации для воспитателей и родителей (законных представителей) по организации образовательной деятельности, планированию индивидуальной образовательной деятельности. Педагогическая диагностика проводится в начале и в конце учебного года. Сравнение результатов стартовой и финальной диагностики позволяет выявить индивидуальную динамику развития ребенка.

Педагогическая диагностика индивидуального развития детей проводится в произвольной форме на основе малоформализованных диагностических методов: наблюдения, свободных бесед с детьми, анализа продуктов детской деятельности (рисунков, работ по лепке, аппликации, построек, поделок и др.), специальных диагностических ситуаций. При необходимости используются специальные методики диагностики физического, коммуникативного, познавательного, речевого, художественно-эстетического развития.

Ведущим методом педагогической диагностики является наблюдение. Осуществляя педагогическую диагностику, педагог наблюдает за

<sup>5</sup> Пункт 3.2.3 ФГОС ДО.

<sup>6</sup> Пункт 4.3 ФГОС ДО.

<sup>7</sup> Пункт 4.3 ФГОС ДО.

поведением ребенка в естественных условиях, в разных видах деятельности, специфичных для детей раннего и дошкольного возраста. Ориентирами для наблюдения являются возрастные характеристики развития ребенка. Они выступают как обобщенные показатели возможных достижений детей на разных этапах дошкольного детства в соответствующих образовательных областях. Педагог может установить соответствие общих планируемых результатов с результатами достижений ребенка в каждой образовательной области.

В процессе наблюдения педагог обращает внимание на частоту проявления каждого показателя, самостоятельность и инициативность ребенка в деятельности. Частота проявления указывает на периодичность и степень устойчивости показателя. Самостоятельность выполнения действия позволяет определить зону актуального и ближайшего развития ребенка. Инициативность свидетельствует о проявлении субъектности ребенка в деятельности и взаимодействии.

Результаты наблюдения фиксируются, способ и форму их регистрации педагог выбирает самостоятельно. Оптимальной формой фиксации результатов наблюдения является карта развития ребенка. Педагог может составить ее самостоятельно, отразив показатели возрастного развития ребенка, критерии их оценки. Фиксация данных наблюдения позволят педагогу отследить, выявить и проанализировать динамику в развитии ребенка на определенном возрастном этапе, а также скорректировать образовательную деятельность с учетом индивидуальных особенностей развития ребенка и его потребностей.

Результаты наблюдения могут быть дополнены беседами с детьми в свободной форме, которые позволяют выявить причины поступков, наличие интереса к определенному виду деятельности, уточнить знания о предметах и явлениях окружающей действительности и др.

Анализ продуктов детской деятельности может осуществляться на основе изучения материалов портфолио ребенка (рисунков, работ по аппликации, фотографий работ по лепке, построек, поделок и др.). Полученные в процессе анализа качественные характеристики существенно дополняют результаты наблюдения за продуктивной деятельностью детей (изобразительной, конструктивной, музыкальной и др.).

Педагогическая диагностика завершается анализом полученных данных, на основе которых педагог выстраивает взаимодействие с детьми, организует предметно-развивающую среду, мотивирующую активную творческую деятельность воспитанников, составляет индивидуальные образовательные маршруты освоения образовательной Программы, осознанно и целенаправленно проектирует образовательный процесс.

При необходимости используется психологическая диагностика развития детей (выявление и изучение индивидуально-психологических особенностей детей, причин возникновения трудностей в освоении образовательной программы), которую проводят квалифицированные специалисты (педагоги-психологи, психологи). Участие ребенка в психологической диагностике допускается только с согласия его родителей (законных представителей). Результаты психологической диагностики могут использоваться для решения задач психологического сопровождения и оказания адресной психологической помощи.

Инструментарием для педагогической диагностики (мониторинга) служит:

- «Автоматизированная диагностика индивидуального развития детей в соответствии с ФОП ДО», О.В.Яковлева :  
[https://disk.yandex.ru/d/w1Y9roBzM\\_P8NQ](https://disk.yandex.ru/d/w1Y9roBzM_P8NQ)

**Часть, формируемая участниками образовательных отношений:**

Подходы к проведению диагностики в части Программы, формируемой участниками образовательных отношений, полностью совпадают с подходами к диагностике обязательной части Программы.

- Лыкова И.А. Парциальная образовательная программа для детей дошкольного возраста «Мир Без Опасности». — М.: Издательский дом «Цветной мир», 2019. — 112 с., 4-е издание, перераб. и доп. - стр.47-56 <https://disk.yandex.ru/i/cIma1wwjNdWJ6w>

- Край Смоленский: парциальная программа по краеведению для детей старшего дошкольного возраста / Т.М. Жарова, В.А. Кравчук, С.Ю. Шимаковская. – Смоленск: ГАУ ДПО СОИРО, 2023. – 37 с. - стр.35-37 [https://disk.yandex.ru/i/wuZugDBdXG\\_p8g](https://disk.yandex.ru/i/wuZugDBdXG_p8g)

Объект педагогической диагностики (мониторинга)	Формы и методы педагогической диагностики	Периодичность проведения педагогической диагностики	Длительность проведения педагогической диагностики	Сроки проведения педагогической диагностики
Образовательный процесс	Наблюдение, диагностическая ситуация, диагностическая беседа, анализ продуктов деятельности детей	2 раза	5 дней	Последняя неделя сентября, апреля

## II.

### СОДЕРЖАТЕЛЬНЫЙ РАЗДЕЛ

#### **Задачи и содержание образования по образовательным областям**

В каждой образовательной области сформулированы задачи, содержание образовательной деятельности, предусмотренное для освоения в каждой возрастной группе детей в возрасте от двух месяцев до восьми лет, а также результаты, которые могут быть достигнуты детьми при целенаправленной систематической работе с ними. Представлены задачи воспитания, направленные на приобщение детей к ценностям российского народа, формирование у них ценностного отношения к окружающему миру.

Более конкретное и дифференцированное по возрастам описание воспитательных задач приводится в разделе рабочая программа воспитания.

Определение задач и содержания образования базируется на следующих принципах:

- *принцип учёта ведущей деятельности:* Программа реализуется в контексте всех перечисленных в ФГОС ДО видов детской деятельности, с акцентом на ведущую деятельность для каждого возрастного периода – от непосредственного эмоционального общения со взрослым до предметной (предметно - манипулятивной) и игровой деятельности;

- *принцип учета возрастных и индивидуальных особенностей детей:* Программа учитывает возрастные характеристики развития ребенка

на разных этапах дошкольного возраста, предусматривает возможность и механизмы разработки индивидуальных траекторий развития и образования детей с особыми возможностями, способностями, потребностями и интересами;

- *принцип амплификации детского развития* как направленного процесса обогащения и развертывания содержания видов детской деятельности, а также общения детей с взрослыми и сверстниками, соответствующего возрастным задачам дошкольного возраста;

- *принцип единства обучения и воспитания*: как интеграция двух сторон процесса образования, направленная на развитие личности ребенка и обусловленная общим подходом к отбору содержания и организации воспитания и обучения через обогащение содержания и форм детской деятельности;






- *принцип преемственности образовательной работы* на разных возрастных этапах дошкольного детства и при переходе на уровень начального общего образования: Программа реализует данный принцип при построении содержания обучения и воспитания относительно уровня начального школьного образования, а также при построении единого пространства развития ребенка образовательной организации и семьи;

- *принцип сотрудничества с семьей*: реализация Программы предусматривает оказание психолого-педагогической, методической помощи и поддержки родителям (законным представителям) детей раннего и дошкольного возраста, построение продуктивного взаимодействия с родителями (законными представителями) с целью создания единого/общего пространства развития ребенка;

- *принцип здоровьесбережения*: при организации образовательной деятельности не допускается использование педагогических технологий, которые могут нанести вред физическому и (или) психическому здоровью воспитанников, их психоэмоциональному благополучию.




## **2.1. Описание образовательной деятельности в соответствии с направлениями развития ребенка (в пяти образовательных областях)** Образовательная область «Социально-коммуникативное развитие»

<b>ФОП ДО, пп</b>	<b>Возраст/группа</b>	<b>QR -код</b>
<a href="http://publication.pravo.gov.ru/Document/View/0001202212280044?index=22">18.1</a> ФОП ДО стр. 22-23 <a href="http://publication.pravo.gov.ru/Document/View/0001202212280044?index=22">http://publication.pravo.gov.ru/Document/View/0001202212280044?index=22</a>	от 2 месяцев до 1 года/ младенческая группа	
<a href="http://publication.pravo.gov.ru/Document/View/0001202212280044?index=22">18.2</a> ФОП ДО стр. 23 <a href="http://publication.pravo.gov.ru/Document/View/0001202212280044?index=22">http://publication.pravo.gov.ru/Document/View/0001202212280044?index=22</a>	1-2 года/ группа раннего возраста	
<a href="http://publication.pravo.gov.ru/Document/View/0001202212280044?index=23">18.3</a> ФОП ДО стр. 23-24 <a href="http://publication.pravo.gov.ru/Document/View/0001202212280044?index=23">http://publication.pravo.gov.ru/Document/View/0001202212280044?index=23</a>	2-3 года/ I младшая группа	




<a href="http://publication.pravo.gov.ru/Document/View/0001202212280044?index=25">18.4</a> ФОП ДО стр. 24-27 <a href="http://publication.pravo.gov.ru/Document/View/0001202212280044?index=25">http://publication.pravo.gov.ru/Document/View/0001202212280044?index=25</a>	3-4 года/ II младшая группа	
<a href="http://publication.pravo.gov.ru/Document/View/0001202212280044?index=28">18.5</a> ФОП ДО стр. 27-31 <a href="http://publication.pravo.gov.ru/Document/View/0001202212280044?index=28">http://publication.pravo.gov.ru/Document/View/0001202212280044?index=28</a>	4-5 лет / средняя группа	
<a href="http://publication.pravo.gov.ru/Document/View/0001202212280044?index=32">18.6</a> ФОП ДО стр. 31-35 <a href="http://publication.pravo.gov.ru/Document/View/0001202212280044?index=32">http://publication.pravo.gov.ru/Document/View/0001202212280044?index=32</a>	5-6 лет/ старшая группа	
<a href="http://publication.pravo.gov.ru/Document/View/0001202212280044?index=37">18.7</a> ФОП ДО стр. 35-40 <a href="http://publication.pravo.gov.ru/Document/View/0001202212280044?index=37">http://publication.pravo.gov.ru/Document/View/0001202212280044?index=37</a>	6-8 лет / подготовительная группа	
<a href="http://publication.pravo.gov.ru/Document/View/0001202212280044?index=42">18.8</a> ФОП ДО стр. 40 <a href="http://publication.pravo.gov.ru/Document/View/0001202212280044?index=42">http://publication.pravo.gov.ru/Document/View/0001202212280044?index=42</a>	решение совокупных задач воспитания	

Образовательная область «Познавательное развитие»

<b>ФОП ДО, пп</b>	<b>Возраст/группа</b>	<b>QR -код</b>
<a href="http://publication.pravo.gov.ru/Document/View/0001202212280044?index=43">19.1</a> ФОП ДО стр. 40-41 <a href="http://publication.pravo.gov.ru/Document/View/0001202212280044?index=43">http://publication.pravo.gov.ru/Document/View/0001202212280044?index=43</a>	от 2 месяцев до 1 года/ младенческая группа	
<a href="http://publication.pravo.gov.ru/Document/View/0001202212280044?index=44">19.2</a> ФОП ДО стр. 41-42 <a href="http://publication.pravo.gov.ru/Document/View/0001202212280044?index=44">http://publication.pravo.gov.ru/Document/View/0001202212280044?index=44</a>	1-2 года/группа раннего возраста	
<a href="http://publication.pravo.gov.ru/Document/View/0001202212280044?index=46">19.3</a> ФОП ДО стр. 42-44 <a href="http://publication.pravo.gov.ru/Document/View/0001202212280044?index=46">http://publication.pravo.gov.ru/Document/View/0001202212280044?index=46</a>	2-3 года/ I младшая группа	

<p><a href="http://publication.pravo.gov.ru/Document/View/0001202212280044?index=48">19.4</a> ФОП ДО стр. 44-46  <a href="http://publication.pravo.gov.ru/Document/View/0001202212280044?index=48">http://publication.pravo.gov.ru/Document/View/0001202212280044?index=48</a></p>	3-4 года/ II младшая группа	
<p><a href="http://publication.pravo.gov.ru/Document/View/0001202212280044?index=50">19.5</a> ФОП ДО стр. 46-48  <a href="http://publication.pravo.gov.ru/Document/View/0001202212280044?index=50">http://publication.pravo.gov.ru/Document/View/0001202212280044?index=50</a></p>	4-5 лет / средняя группа	
<p><a href="http://publication.pravo.gov.ru/Document/View/0001202212280044?index=52">19.6</a> ФОП ДО стр. 48-50  <a href="http://publication.pravo.gov.ru/Document/View/0001202212280044?index=52">http://publication.pravo.gov.ru/Document/View/0001202212280044?index=52</a></p>	5-6 лет/ старшая группа	
<p><a href="http://publication.pravo.gov.ru/Document/View/0001202212280044?index=55">19.7</a> ФОП ДО стр. 50-53  <a href="http://publication.pravo.gov.ru/Document/View/0001202212280044?index=55">http://publication.pravo.gov.ru/Document/View/0001202212280044?index=55</a></p>	6-8 лет / подготовительная группа	
<p><a href="http://publication.pravo.gov.ru/Document/View/0001202212280044?index=57">19.8</a> ФОП ДО стр. 53  <a href="http://publication.pravo.gov.ru/Document/View/0001202212280044?index=57">http://publication.pravo.gov.ru/Document/View/0001202212280044?index=57</a></p>	решение совокупных задач воспитания	

Образовательная область «Речевое развитие»

<b>ФОП ДО, пп</b>	<b>Возраст/группа</b>	<b>QR -код</b>
<p><a href="http://publication.pravo.gov.ru/Document/View/0001202212280044?index=58">20.1</a> ФОП ДО стр. 53-54  <a href="http://publication.pravo.gov.ru/Document/View/0001202212280044?index=58">http://publication.pravo.gov.ru/Document/View/0001202212280044?index=58</a></p>	от 2 месяцев до 1 года/ младенческая группа	
<p><a href="http://publication.pravo.gov.ru/Document/View/0001202212280044?index=59">20.2</a> ФОП ДО стр. 54-56  <a href="http://publication.pravo.gov.ru/Document/View/0001202212280044?index=59">http://publication.pravo.gov.ru/Document/View/0001202212280044?index=59</a></p>	1-2 года/ группа раннего возраста	
<p><a href="http://publication.pravo.gov.ru/Document/View/0001202212280044?index=61">20.3</a> ФОП ДО стр. 56-58  <a href="http://publication.pravo.gov.ru/Document/View/0001202212280044?index=61">http://publication.pravo.gov.ru/Document/View/0001202212280044?index=61</a></p>	2-3 года/ I младшая группа	

<p><a href="http://publication.pravo.gov.ru/Document/View/0001202212280044?index=63">20.4</a> ФОП ДО стр. 58-60 <a href="http://publication.pravo.gov.ru/Document/View/0001202212280044?index=63">http://publication.pravo.gov.ru/Document/View/0001202212280044?index=63</a></p>	3-4 года/ II младшая группа	
<p><a href="http://publication.pravo.gov.ru/Document/View/0001202212280044?index=66">20.5</a> ФОП ДО стр. 60-63 <a href="http://publication.pravo.gov.ru/Document/View/0001202212280044?index=66">http://publication.pravo.gov.ru/Document/View/0001202212280044?index=66</a></p>	4-5 лет / средняя группа	
<p><a href="http://publication.pravo.gov.ru/Document/View/0001202212280044?index=70">20.6</a> ФОП ДО стр. 63-66 <a href="http://publication.pravo.gov.ru/Document/View/0001202212280044?index=70">http://publication.pravo.gov.ru/Document/View/0001202212280044?index=70</a></p>	5-6 лет/ старшая группа	
<p><a href="http://publication.pravo.gov.ru/Document/View/0001202212280044?index=73">20.7</a> ФОП ДО стр. 66-69 <a href="http://publication.pravo.gov.ru/Document/View/0001202212280044?index=73">http://publication.pravo.gov.ru/Document/View/0001202212280044?index=73</a></p>	6-8 лет / подготовительная группа	
<p><a href="http://publication.pravo.gov.ru/Document/View/0001202212280044?index=77">20.8</a> ФОП ДО стр. 69 <a href="http://publication.pravo.gov.ru/Document/View/0001202212280044?index=77">http://publication.pravo.gov.ru/Document/View/0001202212280044?index=77</a></p>	решение совокупных задач воспитания	




Образовательная область «Художественно-эстетическое развитие»

<b>ФОП ДО, пп</b>	<b>Возраст/группа</b>	<b>QR -код</b>
<p><a href="http://publication.pravo.gov.ru/Document/View/0001202212280044?index=77">21.1</a> ФОП ДО стр. 69-70 <a href="http://publication.pravo.gov.ru/Document/View/0001202212280044?index=77">http://publication.pravo.gov.ru/Document/View/0001202212280044?index=77</a></p>	от 2 месяцев до 1 года/ младенческая группа	
<p><a href="http://publication.pravo.gov.ru/Document/View/0001202212280044?index=78">21.2</a> ФОП ДО стр. 70-71 <a href="http://publication.pravo.gov.ru/Document/View/0001202212280044?index=78">http://publication.pravo.gov.ru/Document/View/0001202212280044?index=78</a></p>	1-2 года/ группа раннего возраста	
<p><a href="http://publication.pravo.gov.ru/Document/View/0001202212280044?index=79">21.3</a> ФОП ДО стр. 71-75 <a href="http://publication.pravo.gov.ru/Document/View/0001202212280044?index=79">http://publication.pravo.gov.ru/Document/View/0001202212280044?index=79</a></p>	2-3 года/ I младшая группа	



<p><a href="http://publication.pravo.gov.ru/Document/View/0001202212280044?index=84">21.4</a> ФОП ДО стр. 75-81 <a href="http://publication.pravo.gov.ru/Document/View/0001202212280044?index=84">http://publication.pravo.gov.ru/Document/View/0001202212280044?index=84</a></p>	3-4 года/ II младшая группа	
<p><a href="http://publication.pravo.gov.ru/Document/View/0001202212280044?index=91">21.5</a> ФОП ДО стр. 81-89 <a href="http://publication.pravo.gov.ru/Document/View/0001202212280044?index=91">http://publication.pravo.gov.ru/Document/View/0001202212280044?index=91</a></p>	4-5 лет / средняя группа	
<p><a href="http://publication.pravo.gov.ru/Document/View/0001202212280044?index=100">21.6</a> ФОП ДО стр. 89-98 <a href="http://publication.pravo.gov.ru/Document/View/0001202212280044?index=100">http://publication.pravo.gov.ru/Document/View/0001202212280044?index=100</a></p>	5-6 лет/ старшая группа	
<p><a href="http://publication.pravo.gov.ru/Document/View/0001202212280044?index=110">21.7</a> ФОП ДО стр. 98-108 <a href="http://publication.pravo.gov.ru/Document/View/0001202212280044?index=110">http://publication.pravo.gov.ru/Document/View/0001202212280044?index=110</a></p>	6-8 лет / подготовительная группа	
<p><a href="http://publication.pravo.gov.ru/Document/View/0001202212280044?index=122">21.8</a> ФОП ДО стр. 108 <a href="http://publication.pravo.gov.ru/Document/View/0001202212280044?index=122">http://publication.pravo.gov.ru/Document/View/0001202212280044?index=122</a></p>	решение совокупных задач воспитания	

Образовательная область «Физическое развитие»

<b>ФОП ДО, пп</b>	<b>Возраст/группа</b>	<b>QR -код</b>
<p><a href="http://publication.pravo.gov.ru/Document/View/0001202212280044?index=122">22.1</a> ФОП ДО стр. 108-109 <a href="http://publication.pravo.gov.ru/Document/View/0001202212280044?index=122">http://publication.pravo.gov.ru/Document/View/0001202212280044?index=122</a></p>	от 2 месяцев до 1 года/ младенческая группа	
<p><a href="http://publication.pravo.gov.ru/Document/View/0001202212280044?index=124">22.2</a> ФОП ДО стр. 109-111 <a href="http://publication.pravo.gov.ru/Document/View/0001202212280044?index=124">http://publication.pravo.gov.ru/Document/View/0001202212280044?index=124</a></p>	1-2 года/группа раннего возраста	
<p><a href="http://publication.pravo.gov.ru/Document/View/0001202212280044?index=125">22.3</a> ФОП ДО стр. 111-113 <a href="http://publication.pravo.gov.ru/Document/View/0001202212280044?index=125">http://publication.pravo.gov.ru/Document/View/0001202212280044?index=125</a></p>	2-3 года/ I младшая группа	

<p><a href="#">22.4</a> ФОП ДО стр. 113-116  <a href="http://publication.pravo.gov.ru/Document/View/0001202212280044?index=128">http://publication.pravo.gov.ru/Document/View/0001202212280044?index=128</a>          Обучение плаванию, ходьба на лыжах, катание на трехколёсном велосипеде не проводится в связи с отсутствием условий.</p>	3-4 года/ II младшая группа	
<p><a href="#">22.5</a> ФОП ДО стр. 116-120  <a href="http://publication.pravo.gov.ru/Document/View/0001202212280044?index=131">http://publication.pravo.gov.ru/Document/View/0001202212280044?index=131</a>          Обучение плаванию, ходьба на лыжах, катание на трехколёсном и двухколёсном велосипеде не проводится в связи с отсутствием условий.</p>	4-5 лет / средняя группа	
<p><a href="#">22.6</a> ФОП ДО стр. 120-125  <a href="http://publication.pravo.gov.ru/Document/View/0001202212280044?index=135">http://publication.pravo.gov.ru/Document/View/0001202212280044?index=135</a>          Обучение плаванию, ходьба на лыжах, катание на двухколёсном велосипеде не проводится в связи с отсутствием условий.</p>	5-6 лет/ старшая группа	
<p><a href="#">22.7</a> ФОП ДО стр. 125-131  <a href="http://publication.pravo.gov.ru/Document/View/0001202212280044?index=141">http://publication.pravo.gov.ru/Document/View/0001202212280044?index=141</a>          Обучение плаванию, ходьба на лыжах, катание на коньках, на двухколёсном велосипеде не проводится в связи с отсутствием условий.</p>	6-8 лет / подготовительная группа	
<p><a href="#">22.8</a> ФОП ДО стр. 131  <a href="http://publication.pravo.gov.ru/Document/View/0001202212280044?index=148">http://publication.pravo.gov.ru/Document/View/0001202212280044?index=148</a></p>	решение совокупных задач воспитания	

**Часть Программы, формируемая участниками образовательных отношений**

***Описание образовательной деятельности в соответствии с направлениями развития ребенка при реализации парциальной образовательной программы для детей дошкольного возраста «Мир Без Опасности», И.А.Лыкова***

***От 3 до 4 лет.***

***Основные задачи образовательной деятельности:***

***Общие задачи***

- Создать условия для эмоционально позитивного, комфортного состояния детей, поддерживать чувство базового доверия к миру.***
- Дать доступное возрасту представление о возможных опасностях как угрозах жизни и здоровью в разных ситуациях (дома, в детском саду, на улице, в транспорте).***

- Создавать условия для формирования навыков осторожного поведения в потенциально опасных местах (возле окон и дверей, на балконе, лестнице, горке и т.п.) и ситуациях (на дороге, в транспорте, в магазине, на прогулке, за столом, в ванной).

#### Витальная безопасность

- В естественных условиях приобщать детей к здоровому образу жизни, продолжать знакомить с гигиеническими нормами и правилами (умыться, чистить зубы, причесываться и др.).

- Продолжать знакомить с базовыми правилами безопасного поведения по отношению к телу и здоровью — своему и других людей (детей и близких взрослых).

- Дать начальное понятие о значении движений для здоровья человека; поддерживать и развивать потребность в движениях; обогащать двигательный опыт и формировать культуру движений как основу витальной безопасности.

- Содействовать формированию начальных представлений о безопасном поведении в быту, знакомить с возможными рисками и правилами здоровьесохранного обращения с различными материалами и предметами (горячими, хрупкими, тяжелыми и др.), инструментами и приборами (острыми, колющими, режущими и др.).

#### Социальная безопасность

- Обеспечивать комфортный эмоциональный микроклимат в группе детского сада, в котором ребенок чувствует себя защищенным и принимаемым педагогами.

- Поддерживать интерес к освоению базовых правил культуры поведения и общения с другими людьми (детьми и взрослыми). Поощрять следование общепринятым правилам и нормам.

- Поддерживать и развивать потребность в положительных эмоциях, активности и самостоятельности в разных жизненных ситуациях.

#### Дорожная безопасность

- Дать базовые представления о дороге, ее значении и строении. Познакомить с элементарными правилами поведения на дороге.

- Расширять представления о транспорте, его видах, значении, возможных опасностях и правилах поведения в транспорте.

#### Пожарная безопасность

- Познакомить с огнем как явлением культуры и его функциями (тепло, свет, красота) через деятельность человека.

- Дать начальное представление о том, как человек управляет огнем через представление о «домиках» для огня (печь, свеча, лампа, фонарь и др.) и возможных опасностях при обращении с огнем и электроприборами.

#### Экологическая безопасность

- Наглядно пояснить базовые правила экологически грамотного поведения в природе (не рвать цветы, не ломать ветки деревьев, не ловить бабочек, не давить жуков) и в быту (аккуратно обращаться с книгами и журналами, экономно расходовать воду при умывании).

#### **Содержание образовательной деятельности:**

В младшем дошкольном возрасте закладываются основы бережного отношения детей к своему здоровью и здоровью других людей.

*Взрослый дает элементарные представления о ценности здоровья и здорового образа жизни, о полезной и вредной пище, о пользе физических упражнений, утренней зарядки, закаливающих процедур.*

*У детей формируется интерес к правилам безопасного и здоровьесберегающего поведения. Педагог воспитывает осторожное и осмотрительное отношение к потенциально опасным для здоровья человека ситуациям, умение сообщать о своем самочувствии взрослому.*

*Воспитатель беседует с детьми о правилах безопасного поведения по отношению к своему здоровью и объясняет, почему нельзя ходить в мокрой одежде и обуви, брать в рот неизвестные ягоды и плоды, есть грязные овощи и фрукты, есть слишком много сладкого, пить некипяченую воду.*

*Учит детей соблюдать правила безопасного поведения по отношению к здоровью других детей, напоминает во время игр в помещении и на участке, что нельзя бросать песок, палки, толкать других детей, обижать грубыми словами, отказываться сотрудничать, провоцируя у других детей плохое настроение и стресс. Следует радоваться тому, что кто-то уже умеет делать полезные и интересные вещи.*

*Здоровье человека, и тем более ребенка, во многом определяется его эмоционально-психическим состоянием, которое зависит от системы взаимоотношений с ближайшим окружением: с родителями, педагогами, другими детьми. Важнейшее условие для эмоционального здоровья ребенка — его отношения с семьей, ощущение родительской любви и безусловного принятия близкими ребенка таким, каков он есть. Для детей младшего дошкольного возраста ощущение родительской любви чаще всего приобретается невербальным путем, через тактильные взаимодействия.*

*У детей четвертого года жизни важно пробудить интерес к изучению себя, своих физических возможностей. В этом возрасте совершенствуются умения различать и называть органы чувств (рот, нос, уши, глаза). Воспитатель продолжает знакомить детей с внешним строением тела человека (голова, шея, туловище, руки, ноги); дает представление об их роли в жизни человека, о том, как ухаживать за ними.*

*В младшем дошкольном возрасте совершенствуются умения детей правильно осуществлять процессы умывания, купания, мытья рук с использованием мыла (при незначительной помощи взрослого), элементарно ухаживать за внешним видом. Воспитатель побуждает детей пользоваться только индивидуальным полотенцем, расческой, носовым платком; обращает внимание на то, что при кашле и чихании нужно прикрывать нос и рот носовым платком. Развиваются умения детей одеваться и раздеваться (при участии взрослого). Воспитатель поддерживает стремление детей к самостоятельным действиям. Воспитывается потребность в соблюдении навыков гигиены и опрятности в повседневной жизни.*

*Во время умывания, мытья рук воспитатель обращает внимание детей на то, что нужно вовремя закрывать кран, объясняет, почему к воде нужно бережно относиться.*

*Дети осваивают правила культурного поведения во время приема пищи (тщательно пережевывать пищу с закрытым ртом, не «набивать» полный рот, не разговаривать с полным ртом, не кричать и не смеяться за столом); дети приобретают навык есть без помощи взрослого (правильно пользоваться ложкой, вилкой, салфеткой). Знакомятся с техникой чистки зубов. Воспитатель приучает детей полоскать рот после каждого приема пищи, побуждает детей чистить зубы утром и вечером.*

*Взрослый учит детей безопасному поведению: не дотрагиваться до горячих предметов, аккуратно обращаться с острыми предметами,*

*не просовывать руки, голову между прутьями решеток, не вставлять в электрические розетки пальцы или какие-либо предметы.*

*Принятие ребенка другими сверстниками, установление с ними дружеских взаимоотношений также в значительной степени влияет на эмоциональное состояние ребенка и, таким образом, сказывается на его психофизическом здоровье. Младшие дошкольники предпочитают общение со взрослым, испытывают потребность в сотрудничестве с ним. Воспитатель поддерживает эту потребность, поощряет попытки делиться своими впечатлениями, разговаривать вежливо и уважительно.*

*Взрослый развивает интерес к сверстникам, способствует установлению добрых отношений между детьми, помогает им лучше узнать друг друга. В играх, общении взрослый учит детей проявлять отзывчивость к переживаниям; поощряет желание пожалеть сверстника, обнять его, помочь.*

*Воспитатель привлекает детей к участию в общем деле: в коллективных играх, совместной продуктивной деятельности, в слушании сказок, в рассматривании иллюстраций, в уборке игрушек и т.д. Дети осваивают способы взаимодействия друг с другом: учатся спокойно играть, не мешая друг другу; играть рядом, делиться игрушками, вместе разыгрывать небольшой игровой сюжет, выполнять простые поручения.*

*Взрослый помогает ребенку перейти от одиночной игры и игры рядом к ролевой игре, поощряет стремление детей играть рядом с товарищем в игровом уголке, что способствует возникновению и укреплению доброжелательных отношений между детьми.*

*При возникновении конфликтов между детьми воспитатель выслушивает детей, старается понять их потребности и желания, дает возможность вместе найти конструктивные способы разрешения конфликтных ситуаций (договориться, помириться и т.д.).*

*Воспитывая предпосылки (начала) культурного общения, правильного поведения в быту, взрослые учат ребенка приветливо здороваться и прощаться, называть сверстника по имени, взрослого по имени и отчеству, вежливо обращаться с просьбой, благодарить за помощь, угощение. Наблюдая за детьми в быту, воспитатель обращает внимание на их поведение за столом, в помещении; приучает замечать неполадки в собственной одежде и обуви, окружающих предметах и находить самостоятельно или с помощью взрослого способы их устранения. Здесь важен образец правильного поведения взрослых и детей старшего возраста.*

*С помощью воспитателя ребенок начинает уверенно ориентироваться в своей группе, осваивает места расположения игрушек, игрового оборудования, понимает, что у всех детей равные права на то, что находится в групповой комнате. Осваивает правило «Каждой игрушке свое место».*

#### **От 4 до 5 лет.**

##### **Основные задачи образовательной деятельности:**

##### Общие задачи

- *Поддерживать психологически благоприятную атмосферу в группе для эмоционально позитивного состояния каждого ребенка, комфортного и безопасного взаимодействия детей в разных видах деятельности.*

- *Расширить представления об опасностях как угрозах жизни и здоровью человека. Учить выявлять причины опасностей, осваивать способы их предупреждения и преодоления (например, не играть со спичками, не входить в лифт без взрослых, не вступать в общение с*

незнакомыми людьми без поддержки близких взрослых).

- Продолжать знакомить с разными видами безопасности — витальной, социальной, экологической, дорожной, пожарной, информационной.
- Создать условия для освоения и осмысления правила безопасного поведения в помещении (дома и в детском саду), на улице, на участке детского сада, в транспорте и в общественных местах.

#### Витальная безопасность

- Дать представление о ценности жизни и здоровья. Воспитывать бережное отношение к жизни и здоровью — своему и других людей (детей и близких взрослых); поддерживать интерес к правилам здоровьесберегающего поведения.
- Поддерживать желание вести здоровый образ жизни, расширить представления о важности для здоровья гигиенических и закалывающих процедур, режима дня, физических упражнений, сна, прогулок.
- Продолжать формировать культурно-гигиенические навыки.
- Уточнять и расширять представления о частях тела и органах чувств человека, пояснить их значение для жизни и здоровья человека.
- Углубить представление о значении движений, двигательной активности и физических качеств (ловкость, сила, скорость, меткость) для безопасности жизни и здоровья человека. Системно приобщать к физической культуре; обогащать двигательный опыт.
- Формировать умения обращаться за помощью к взрослым при плохом самочувствии (головная боль, тошнота) или травме, описывать словами свое состояние и самочувствие.

#### Социальная безопасность

- Поддерживать доброжелательное отношение к окружающим людям; развивать эмоциональную отзывчивость; формировать умение понимать и правильно реагировать на эмоциональное состояние других людей; поддерживать стремление к доверительному общению со сверстниками.
- Поддерживать потребность в положительных эмоциях, активности, инициативности и самостоятельности.
- Воспитывать культуру общения, желание выполнять общепринятые нормы и правила взаимоотношений со сверстниками и взрослыми (здороваться, прощаться, извиняться, быть вежливым, благодарить).

#### Дорожная безопасность

- Продолжать знакомить с дорогой как явлением культуры.
- Формировать практические навыки безопасного поведения на дороге и в транспорте.
- Расширять представления о транспорте, его видах, значении, возможных опасностях и правилах поведения.

#### Пожарная безопасность

- Продолжать знакомить с огнем как явлением культуры и его значением в жизни человека (тепло, свет, приготовление еды, защита, красота, уют и др.).
- Расширить представление о том, как человек управляет огнем («домики» для огня; профессии, связанные с огнем (повар, кузнец);

бытовые электроприборы); какие опасности при этом могут возникнуть и как их избежать.

### Экологическая безопасность

- Содействовать формированию элементарных навыков экологически грамотного поведения в окружающей среде. Учить предвидеть последствия (положительные и отрицательные) своего поведения по отношению к объектам природы (если растения поливать, они будут расти, цвести и давать плоды; если растения вовремя не полить, оно засохнет и погибнет и др.).

- Формировать умение выявлять причинно-следственные связи между действиями человека и состоянием природы (если мы сливаем в воду бензин или бросаем мусор, она становится грязной, непригодной для питья, купания, обитания животных и растений).

### **Содержание образовательной деятельности:**

Воспитатель продолжает беседовать с детьми и напоминать им о том, как нужно бережно относиться к своему здоровью, как правильно вести себя, чтобы не заболеть (почему нельзя грызть сосульки, кричать на морозе, долго смотреть телевизор, летом в солнечную погоду нужно надевать панамку, пить воду, нельзя долго находиться на солнце без защитного крема и т.п.). Постоянно напоминает о том, как правильно вести себя, чтобы не причинить вреда здоровью других детей (нельзя направлять острые предметы в сторону другого, ножницы следует передавать кольцами к человеку, необходимо предлагать помощь, но не навязывать ее, нельзя осуждать работы других людей, но нужно находить, за что их похвалить).

Воспитатель создает условия для соблюдения детьми санитарно-гигиенические норм и правил. Продолжает работу по осуществлению мероприятий, способствующих сохранению здоровья детей, закаливанию, повышению защитных сил организма. Обеспечивает рациональный режим дня, сбалансированное качественное питание, достаточное пребывание на воздухе. Обращает внимание детей на то, что необходимо поддерживать в помещении оптимальный температурный режим, регулярно проветривать.

Воспитатель продолжает учить детей правилам безопасного поведения в детском саду и на участке (до чего можно и нельзя дотрагиваться, куда можно и нельзя залезать, какие предметы могут представлять собой опасность). На горке, на качелях, на карусели есть особые правила поведения. В сырую погоду может быть скользко, особенно на мокрых листьях; следует особенно осторожно вести себя в резиновых сапогах. Объясняет, что на мокром полу можно легко поскользнуться, поэтому нельзя брызгаться водой во время умывания, пролитую на пол воду нужно сразу вытереть. Объясняет детям, не пугая их, что нельзя уходить за территорию детского сада одним или с незнакомыми взрослыми, брать от незнакомых людей угощение, игрушки и пр.

Педагог знакомит детей с бытовыми приборами и предупреждает о технике безопасности при работе с ними (телефон, телевизор, компьютер, фен, миксер и т.д.).

Воспитатель продолжает работу по формированию доброжелательных отношений между детьми и взрослыми, используя для этого возникающие в группе ситуации, разнообразные детские виды деятельности, художественную литературу, игры по сюжетам сказок, пение, рисование, различные виды театрализованной деятельности, в которых речь идет об отношениях и чувствах детей и взрослых. Дети знакомятся с миром чувств, переживаний, эмоциональных состояний людей (радость, печаль, страх, гнев, удовольствие), учатся видеть их проявление в мимике, жестах или интонациях голоса. По примеру воспитателя дети проявляют эмоциональную отзывчивость к

*переживаниям сверстников; сопереживают персонажам сказок, историй; эмоционально откликаются на произведения искусства.*

*Воспитатель поддерживает стремление детей к совместным играм, помогает закреплять освоенные способы взаимодействия со сверстниками (спокойно играть рядом, делиться игрушками, объединяться в группы на основе личных симпатий).*

*Взрослый напоминает детям о необходимости соблюдения общепринятых правил в детском саду (здороваться, прощаться, благодарить за оказанную услугу, оказывать помощь, вежливо выражать свою просьбу, называть работников детского сада по имени и отчеству, не вмешиваться в разговор взрослых); поощряет самостоятельность детей в выполнении знакомых правил общения со взрослыми и сверстниками в привычной обстановке. Взрослый организует жизнь детей так, чтобы у них неуклонно формировалась привычка к соблюдению моральных норм: взаимопомощи, сочувствия обиженному и несогласия с действиями обидчика; желание быть добрым, справедливым, отзывчивым.*

*Воспитатель рекомендует родителям приглашать детей из группы к себе в гости, активнее общаться между собой, вовлекает дошкольников в игры на семейные темы, расширяя тем самым представления о семье, родственных отношениях, семейных традициях, обязанностях по дому различных членов семьи; дает представление о том, что семья – это все, кто живет вместе с ребенком. Дети учатся определять различные эмоциональные состояния людей, изображенных на фото или картинах, связывать их настроение с определенными событиями в жизни семьи.*

*Воспитатель учит детей бережному, осторожному обращению с животными, пониманию того, что место диких животных – в природе. Воспитатель объясняет, что животные (птицы, звери, насекомые, рыбы) – это живые существа, к которым нужно относиться с уважением (не стучать по клеткам в уголке природы и в зоопарке, не хватать животных уголка природы, не обращаться с ними как с игрушками), не пугать птиц на участке. Объясняет, что животные могут испугаться человека и укусить или поцарапать его, поэтому не всегда можно гладить даже домашних животных.*

*Педагог рассказывает, что в природе есть опасные растения, животные, грибы, поэтому не нужно брать в рот незнакомые растения, не нужно ловить, брать в руки животных. Знакомит с некоторыми опасными растениями своего региона и грибами (мухоморы) – их нельзя трогать, однако и они нужны в природе, ими питаются некоторые животные; нельзя трогать и брать в рот незнакомые ягоды. Осторожно нужно относиться и к незнакомым домашним животным — кошкам, собакам. Ребенок должен понимать, что бездомные животные могут быть опасны, хотя и вызывают сочувствие.*

*Воспитатель объясняет, почему нельзя пугать птиц, ловить других животных, ломать ветки, рвать цветы, бросать мусор на территории детского сада, в парке, сквере, приводит альтернативные варианты действий (интересно наблюдать за животными; нюхать и рассматривать цветы; приятно, когда участок чистый, а мусор находится в мусорном контейнере и т.п.).*

*Воспитатель продолжает знакомить детей с объектами живой и неживой природы (вода, воздух, песок, глина, камни, земля (почва), растения, грибы, животные), формирует у них первые представления о взаимосвязях в природе на простейших примерах из ближайшего окружения (цветам на клумбе нужны вода, свет, тепло, плодородная земля, к ним прилетают разные насекомые, в почве живут дождевые черви, которые рыхлят землю; липу поливает дождик, ее листья едят гусеницы, к ее цветкам прилетают пчелы). Формирует представления о*



комнатных (декоративных) и дикорастущих растениях; о домашних и диких животных: домашние живут с человеком, который за ними ухаживает (кормит, поит); дикие животные живут не с человеком, а в природных условиях: волк, заяц, еж, лиса, медведь — в лесу; бобры, дикие утки — в озере и т.п.

Воспитатель рассказывает детям, где и как переходят улицу, как пользоваться наземным переходом, как следовать сигналам светофора. Разыгрывает ситуации перехода проезжей части на макете городской улицы, созданном из деталей конструктора или на панно, плакате с ее изображением. Обсуждает с детьми правила езды на велосипеде, рассказывает о том, что во время езды на велосипеде нужно обязательно надевать шлем. Организует игры по правилам дорожного движения на участке детского сада.

### **От 5 до 6 лет.**

#### **Основные задачи образовательной деятельности:**

##### Общие задачи

- Обеспечить эмоционально комфортный микроклимат в группе детского сада, поддерживать потребность детей в положительных эмоциях, активности и самостоятельности.
- Расширять и систематизировать представления о разных видах безопасности — витальной, социальной, экологической, дорожной, пожарной, информационной и др.
- Дать начальные представления о безопасности личности, общества и государства.
- Поддерживать интерес к выявлению причин опасностей, освоению практических навыков и основных способов преодоления опасностей. Помочь установить связи между опасностями и поведением человека.
- Развивать умение избегать опасных для здоровья ситуаций, знакомить со способами привлечения внимания взрослых в случае их возникновения.
- Помочь детям составить начальное представление о правиле как общественном договоре людей. Создавать условия для осмысления, принятия и адекватного применения правил безопасного поведения в разных ситуациях (дома и в детском саду, на улице и в общественных местах, в транспорте и во время путешествий).

##### Витальная безопасность

- Системно приобщать к физической культуре; обогащать двигательный опыт. Расширять представления о ценности движений, о значении ловкости, силы, быстроты для безопасности жизни и здоровья человека.
- Углубить представление о жизни и здоровье как безусловных человеческих ценностях. Обогащать представления и совершенствовать навыки безопасного поведения детей по отношению к жизни и здоровью (своему и других людей).
- Продолжать развивать интерес к своему телу и здоровью. Воспитывать потребность в самостоятельном и постоянном соблюдении правил здоровьесберегающего поведения.
- Расширять и систематизировать представления о важности для здоровья гигиенических и закаливающих процедур, соблюдения режима дня, физических упражнений, сна, пребывания на свежем воздухе.

- Дать начальные представления о факторах, разрушающих здоровье человека (нарушение режима дня, недостаток сна, движений и свежего воздуха, переедание, плохое настроение, курение и др.).

- Поддерживать стремление самостоятельно и качественно выполнять культурно-гигиенические процедуры.

- Помочь осмыслить необходимость обращения за помощью к взрослым в случае травмы или недомогания, умения описывать свое самочувствие; знакомить с приемами оказания элементарной помощи себе и другим людям при небольших ушибах, синяках, ссадинах.

#### Социальная безопасность

- Создавать условия для позитивной социализации каждого ребенка с учетом его индивидуальности.

- Продолжать знакомить детей с нормами и правилами безопасного поведения и доверительного общения в социуме. Дать представление о том, что у разных народов и в разных культурах нормы могут быть различными, но это не мешает людям общаться и понимать друг друга.

- Содействовать формированию опыта безопасного сотрудничества и сотворчества в разных видах деятельности на основе принятых и осмысленных социокультурных норм.

- Воспитывать культуру общения, желание выполнять общепринятые нормы и правила взаимоотношений со сверстниками и взрослыми.

- Дать представление о том, что каждый человек (личность) обладает определенными обязанностями и правами. Познакомить с правами ребенка и способами их защиты.

#### Дорожная безопасность

- Продолжать знакомить с дорогой как явлением культуры («Как человек проложил дорогу, изобрел колесо и сконструировал транспорт?»). Уточнить представление о строении городской дороги и сооружениях для безопасного движения.

- Расширять представления о транспорте, его видах, значении, возможных опасностях и правилах поведения.

- Формировать практические навыки безопасного поведения на дороге и в транспорте.

- Познакомить с работой экстренных служб, связанных с безопасностью в транспорте и на дороге.

#### Пожарная безопасность

- Продолжать знакомить с огнем как явлением культуры и его значением в жизни человека («Как человек приручил огонь и где его поселил?»).

- Расширить представления о том, как человек управляет огнем (конструкции для огня; профессии, связанные с огнем (повар, кузнец, металлург, стеклодув и др.); бытовые электроприборы); какие опасности при этом могут возникнуть и как их избежать.

- Познакомить с работой экстренных служб, связанных с пожарной безопасностью.

#### Экологическая безопасность

- Содействовать установлению причинно-следственных связей между опасными явлениями природы и рисками для людей, природы, архитектурных сооружений, транспорта, заводов (гололед, гроза, метель, ураган, наводнение, извержение вулкана и др.).

- *Продолжать формировать основы экологической культуры, экологически грамотного поведения в окружающей среде, формировать первые навыки ресурсосбережения (Н.А. Рыжова), природоохранные навыки поведения в природных условиях и в населенных пунктах (уносить мусор с собой после отдыха или бросать в урны; не пугать животных в парках, лесах, лугах, на берегах водоемов).*

***Содержание образовательной деятельности:***

*Воспитатель обсуждает с детьми, как следует заботиться о своем здоровье и не причинять вреда здоровью других детей (не брать еду грязными руками, не есть чужой ложкой или своей ложкой из чужой тарелки, закрывать лицо во время кашля или чихания и т.п.). Рассказывает детям, почему нельзя есть много сладкого, а нужно есть много фруктов и овощей, молочных продуктов.*

*Напоминает, что любые лекарства и витамины можно принимать только с разрешения взрослого, что нельзя долго смотреть телевизор и т.п. Обсуждает с детьми, как правильно одеться на прогулку по погоде, какую одежду следует выбирать для занятий физкультурой, как следует правильно падать (на бок, сгруппировавшись, не выставлять руки и др.).*

*Воспитатель продолжает работу по развитию дружеских взаимоотношений между детьми; поощряет интерес и внимание к окружающим взрослым и детям, стремление к совместным играм, взаимодействию в паре или небольшой подгруппе, к взаимодействию в практической деятельности. Накапливается опыт сотрудничества, дети участвуют в организованных воспитателем ситуациях совместной деятельности на разном содержании: игра, ручной труд, конструирование, физкультура, театрализация, коллективное рисование и аппликация. Воспитатель учит детей делиться с другими своими впечатлениями, радостью, говорить добрые слова. При поддержке воспитателя дети овладевают умениями совместной деятельности: принимать общую цель, договариваться о способах деятельности, помогать друг другу в процессе деятельности, работать на «общий результат», делить ответственность, выражать свое отношение к результату и взаимоотношениям («Все работали дружно, помогли друг другу, общались вежливо, построили красивый дом»).*

*Продолжается работа по развитию умения понимать эмоциональные состояния разных людей, проявлять доброту, заботу о другом человеке. Воспитатель обучает детей определять связь между поведением людей и их эмоциональным состоянием, развивает стремление предвидеть и почувствовать эмоциональные состояния близких взрослых и детей и свои переживания в определенных ситуациях. Вместе с воспитателем дети участвуют в практических ситуациях, требующих проявления внимания и эмоциональной отзывчивости, решают, как помочь обиженному, испуганному, сердитому человеку.*

*Расширяются представления детей о правилах культуры поведения по отношению к взрослым и сверстникам, в детском саду, дома, в общественных местах. Воспитываются элементарные навыки вежливости (уметь здороваться, прощаться, извиняться, обращаться по имени и отчеству, предлагать свою помощь). Воспитатель вовлекает детей в игровые и практические ситуации для построения моделей культурного поведения (как вежливо обратиться за помощью, как предложить помощь; как вести себя в транспорте, в театре, в магазине; как вручить подарок и т.д.). В процессе бесед воспитатель обсуждает с детьми правила культурного поведения, объясняет, зачем их нужно соблюдать.*

*Педагог рассказывает детям о правилах безопасного поведения в транспорте (нельзя бегать по салону автобуса или троллейбуса, вагону поезда, во время движения нужно держаться за поручень); на тротуаре около проезжей части (нельзя играть в мяч, бегать, толкать*

других людей); на стоянках и парковках (быть внимательным, т.к. стоящая машина может начать движение) и т.п. Закрепляет правила перехода улицы на регулируемом переходе. Рассказывает о влиянии транспорта на состояние окружающей среды.

Воспитатель знакомит детей с правилами поведения в общественных местах (что нужно делать, чтобы не потеряться, почему нельзя убежать от взрослых, громко кричать и т. д.). Напоминает правила поведения при встрече с незнакомыми людьми.

Воспитатель формирует у детей элементарные навыки экологически безопасного и грамотного, как для самого ребенка, так и для окружающей среды поведения, бережное отношение к объектам природы, формулирует вместе с ними некоторые правила поведения в природной и созданной человеком среде (что можно и чего нельзя делать на отдыхе, почему нужно выключать за собой свет, закрывать за собой двери в холодную погоду, не разбрасывать мусор, а убирать его, и т.п.), обращает внимание на то, что на участке детского сада много растений, чистый воздух и т. п., что в детском саду или дома используются фильтры для воды.

Воспитатель проводит с детьми опыты и наглядно показывает, почему нужно сортировать мусор. Беседует с детьми о том, почему нужно использовать вещи вторично, не покупать лишнего. Детей учат экономно пользоваться вещами: брать столько еды, сколько сможешь съесть, столько бумаги, сколько нужно для конструирования игрушки или рисунка; уходя, гасить свет, не лить зря воду, не разбрасывать вещи и др.

Воспитатель объясняет детям и родителям, как выбирать экологически безопасные места для отдыха в городе, в парке, на реке, вместе с детьми ищет такие места в ближайшем окружении. Закрепляет знание детьми правил безопасного поведения на воде (необходимость пользования надувным кругом, нарукавниками, спасательным жилетом). Объясняет, как выбирать для прогулок и купания экологически безопасные участки.

Формирует представления о связи между поведением людей и состоянием окружающей среды (если я и другие люди будем загрязнять речку, погибнут многие ее обитатели; если я оставлю мусор в лесу, то...) и на этой основе формирует навыки экологически грамотного и безопасного по отношению к природе и человеку поведения, а также навыки ресурсосбережения (экономия воды, энергии, тепла).

Продолжает знакомить детей с опасными (ядовитыми) растениями, грибами, животными, объясняя в то же время необходимость их сохранения в природе. Рассказывает о том, почему нужно осторожно обращаться с птицами, в частности с голубями, и некоторыми другими животными, в том числе и домашними (они могут переносить ряд болезней). Обращает внимание на то, что после общения с животными, после работы на огороде необходимо мыть руки, показывает, как это делать.

При организации наблюдений в природе воспитатель знакомит детей с современными правилами поведения («не навреди!»): нельзя рвать растения, собирать гербарий, убивать насекомых, пауков, разрушать муравейники, гнезда и т. п. При этом для запрещающих правил всегда дается альтернатива: нельзя разрушать муравейник, но можно наблюдать за муравьями, нельзя ловить бабочек, но можно наблюдать за их полетом и наслаждаться их красотой и т. п.

К шестому году жизни у детей накоплен значительный опыт обследования предметов окружающего мира при наличии различных органов чувств. Воспитатель наполняет окружающее пространство предметами, несущими различную сенсорную информацию, и поощряет попытки самостоятельного познания детьми окружающих предметов, тем самым развивая интерес детей к познанию, помогая

*систематизировать и обобщать накопленный опыт чувственного познания окружающего мира.*

**От 6 до 8 лет.**

**Основные задачи образовательной деятельности:**

Общие задачи

- *Воспитывать культуру безопасного, здоровьесберегающего и здоровьесозидающего поведения.*
- *Уточнить представления о видах опасностей, учить идентифицировать опасности, выявлять их причины и находить способы преодоления (н-р, сосульки на крыше дома — могут упасть — нужно обойти стороной).*
- *Расширять и систематизировать представления детей о разных видах безопасности — витальной, социальной, экологической, дорожной, пожарной, информационной и др. Дать начальные представления о безопасности личности, общества и государства.*
- *Уточнить представление о правиле как общественном договоре людей. Создавать условия для осмысления, мотивированного принятия и адекватного применения правил безопасного поведения в разных местах и ситуациях (дома, в детском саду, на улице, в транспорте, в магазине, в театре, в цирке, в аквапарке, в путешествии и др.).*

Витальная безопасность

- *Воспитывать ценностное отношение детей к здоровью и человеческой жизни, формировать потребность в бережном отношении к своей жизни и своему здоровью, желание вести здоровый образ жизни.*
- *Продолжать развивать интерес к своему телу (его строению и функционированию) и здоровью.*
- *Воспитывать потребность в самостоятельном и постоянном соблюдении правил здоровьесберегающего поведения, привычку соблюдать культурно-гигиенические правила и нормы (регулярно мыть руки, чистить зубы и причесываться, правильно пользоваться бумажной салфеткой и туалетной бумагой и др.)*
- *Расширять и систематизировать представления о важности для здоровья гигиенических и закаливающих процедур, соблюдения режима дня, физических упражнений, сна, пребывания на свежем воздухе.*
- *Расширить представления о факторах, разрушающих здоровье человека: систематическое нарушение режима дня, недостаток сна, отдыха и свежего воздуха, гиподинамия (недостаток движений), недоедание и переедание, отрицательные эмоции (страх, гнев, раздражительность), несоблюдение правил информационной безопасности и др.*
- *Обогащать и систематизировать представление детей о значении движений, двигательной активности, физической культуры и спорта для безопасности жизни и здоровья человека; развивать физические качества (ловкость, координацию движений, силу, скорость, меткость, быстроту реакции).*
- *Продолжать учить анализировать и описывать свое состояние в случае болезни, травмы, недомогания (головная боль, повышение температуры, тошнота, слабость, нарушение зрения, слуха, координации движений).*
- *Поддерживать готовность обратиться за помощью к взрослым в случае болезни, травмы или недомогания; познакомить с приемами оказания элементарной помощи себе и другим людям при небольших ушибах, синяках, ссадинах.*

Социальная безопасность

- Создавать условия для позитивной социализации и ситуации успеха для каждого ребенка с учетом его индивидуальности.
- Воспитывать культуру общения, желание выполнять общепринятые нормы и правила взаимоотношений со сверстниками и взрослыми.
- Дать представление о том, что каждый человек (личность) обладает определенными обязанностями и правами. Познакомить с правами ребенка и способами их защиты.
- Содействовать формированию опыта безопасного сотрудничества и сотворчества в разных видах деятельности на основе принятых и осмысленных социокультурных норм.
- Дать представление о том, что у разных народов и в разных культурах нормы поведения и общения могут быть различными, но это не мешает людям дружить и понимать друг друга.

Дорожная безопасность

- Продолжать знакомить с дорогой как явлением культуры. Уточнить представления о строении городской дороги, сооружениях для безопасного движения. Знакомить с дорожными знаками.
- Конкретизировать и углубить представления о транспорте, его видах, значении, возможных опасностях и правилах поведения.
- Продолжать формировать практические навыки безопасного поведения на дороге и в транспорте.
- Продолжать знакомить с работой экстренных служб, связанных с дорожной и транспортной безопасностью (в сюжетно-ролевых играх, проблемных ситуациях, в процессе моделирования событий и др.).

Пожарная безопасность

- Продолжать знакомить с огнем как явлением культуры и его значением в жизни человека и общества.
- Предложить сравнить огонь природный и рукотворный. Помочь раскрыть символику огня и поддержать интерес к созданию образа огня в разных видах художественного творчества.
- Расширить представления о том, как и зачем человек управляет огнем; какие опасности при этом могут возникнуть и как их избежать.
- Продолжать знакомить с работой экстренных служб, связанных с пожарной безопасностью.

Экологическая безопасность

- Продолжать формировать у детей основы экологической культуры, экологически грамотного поведения в окружающей среде, формировать первые навыки ресурсосбережения (Н.А. Рыжова).
- Дать начальное представление о некоторых глобальных экологических проблемах (доступных для понимания детьми старшего дошкольного возраста), показать на конкретных примерах пути их решения, например, при изучении проблемы мусора дети размышляют о том, почему мусор опасен для окружающей среды и человека, как и для чего нужно сортировать отходы и уменьшать их объем, почему не следует покупать ненужные товары, что означают значки на упаковках (Н.А. Рыжова).

- Содействовать осмыслению и принятию правил природоохранного поведения в природных условиях и в населенных пунктах (уносить мусор с собой после отдыха или бросать в урны; не пугать животных в парках, лесах, лугах, на берегах водоемов).

#### **Содержание образовательной деятельности:**

У детей воспитывается привычка ежедневно ухаживать за чистотой своего тела, пользоваться индивидуальными средствами гигиены и ухода, причесываться. Развиваются и совершенствуются умения полоскать рот каждый раз после еды, чистить зубы два раза в день, пользоваться зубочистками и зубной нитью (под руководством взрослого). Дети продолжают знакомиться с особенностями строения и функционирования организма человека. Формируются элементарные представления о внутренних органах: сердце, легкие, желудок, почки, спинной и головной мозг.

Педагог напоминает правила безопасного поведения по отношению к своему здоровью и здоровью других людей, о необходимости охраны зрения и слуха (нельзя долго смотреть телевизор, играть на компьютере, рассматривать иллюстрации; рисовать можно только в хорошо освещенном месте; нельзя громко кричать, включать громко музыку и т.п.). Рассказывает, почему нельзя общаться с заболевшими детьми и взрослыми, как можно уберечь себя от инфекционного заболевания. Учат элементарным правилам оказания первой помощи при ушибах, небольших порезах, кровотечении из носа.

У детей совершенствуются умения элементарно описывать свое самочувствие, обратиться к взрослому в случае недомогания или травмы. Важную роль при этом начинает играть уровень речевого развития ребенка.

Уточняются и обогащаются ранее освоенные представления о культуре поведения при первых признаках простудного заболевания (пользоваться носовым платком, прикрывать им рот при чихании и пр.).

Расширяются представления детей о рациональном питании, значении двигательной активности, соблюдении режима дня, правилах и видах закаливания, о пользе сна и активного отдыха, о роли солнечного света, воздуха и воды в жизни человека. Расширяются представления о правилах и видах закаливания. Взрослый продолжает обращать внимание на культуру поведения во время приема пищи: необходимо стесняться обращаться с просьбой, благодарить. Закрепляются умения детей быстро и аккуратно одеваться и раздеваться, соблюдать порядок в своих вещах.

Занятия по физической культуре проводятся три раза в неделю с подгруппой детей в первой половине дня, из них одно занятие — в игровой форме на воздухе. В теплое время года (сентябрь и май) все занятия рекомендуется планировать на воздухе. Длительность занятия по физической культуре не должна превышать 30 минут. При наличии бассейна два занятия посвящены обучению детей плаванию. Выполнение комплексов физических упражнений носит более сложный характер, вносятся новые элементы спортивных игр. Подвижные игры, приобретая более целенаправленный характер, включают сложные двигательные задания, направленные на развитие двигательного творчества детей. В процессе организации занятий по физической культуре педагог использует методы страховки и учит детей оказывать помощь и поддержку друг другу.

Ребенок седьмого года жизни становится более самостоятельным, независимым от взрослых. Обогащается его социальный опыт, усложняются взаимоотношения с окружающими. Это позволяет ему более полно осознать себя, свои достоинства и недостатки.

*Возрастает самостоятельность и критичность детской оценки и самооценки. Оценочные суждения становятся более детализированными, развернутыми. К концу дошкольного возраста возникает важное новообразование — осознание своего социального «Я».*

*Воспитатель продолжает расширять знания детей о своей семье, ее истории, об участии родственников в благородных делах и поступках. Закрепляет знание детьми домашнего адреса, телефона, имени и отчества, места работы родителей и их профессии. Воспитатель рассказывает детям, куда нужно обратиться в случае опасности, как вести себя при нападении преступников, пожаре, наводнении, как вызвать полицию, «скорую помощь». Рассказывает, что нужно делать, если ребенок потеряется (сообщить свой адрес полицейскому, но не рассказывать его случайному взрослому).*

*Главное в данном возрасте — поддержка детской самостоятельности: в выборе игры, линий ее развития, в распределении ролей, в создании предметно-игровой среды, в изготовлении в продуктивных видах деятельности недостающих атрибутов и т.д.*

*При организации предметно-игровой среды педагогу необходимо учитывать индивидуальные особенности детей, гендерный подход к воспитанию мальчиков и девочек, интересы и потребности каждого ребенка, предусмотреть использование дополнительного (бросового) материала, предметов-заместителей.*

*Педагог продолжает знакомить детей с правилами экологически безопасного поведения в быту, в природе, с проблемой ресурсосбережения, закрепляет уже полученные навыки. Знакомит детей и родителей с основами экологической безопасности, с отдельными источниками экологической опасности, которые находятся в ближайшем окружении (автостоянки, предприятия, автотрассы), с правилами выбора мест для отдыха и оздоровления (не гулять, не отдыхать, не заниматься спортом возле автотрасс, не купаться в водоемах вблизи выбросов сточных вод предприятий и в загрязненных водоемах), с правилами сбора лекарственных, пищевых растений, грибов (нельзя собирать растения, грибы вблизи дорог, возле предприятий, возле сельскохозяйственных полей).*

*Воспитатель формирует элементарные представления о роли чистой воды и чистого воздуха в жизни человека, животных и растений, экологически чистых продуктов.*

*Учит детей и взрослых учитывать экологическую ситуацию в населенном пункте при выращивании культурных растений (нельзя употреблять продукцию с огородов, расположенных вблизи автотрасс, в условиях крупных городов, автостоянок и т.п., так как они накапливают опасные для здоровья вещества).*

*Педагог организует участие детей и родителей в реальных делах по сохранению окружающей среды своего ближайшего окружения («Сбережем первоцветы», «Очистим родник»).*

*Дети учатся находить связь между климатом и образом жизни людей, узнают о том, как меняется климат, как человек приспособился к окружающему, как его деятельность, в свою очередь, изменяет природу, климат, окружающую среду и как люди решают экологические проблемы.*

*У детей формируются представления о Солнце как источнике тепла и света, необходимых для жизни живых организмов, о том, что вода и воздух необходимы для каждого живого организма, для роста и развития растений, для жизни животных и человека.*

*Педагог знакомит детей со свойствами воды (прозрачная, без вкуса, запаха, цвета, не имеет формы и т.п.), с разнообразием водоемов*



(река, озеро, море, океан и др.), с ролью воды в нашей жизни и жизни животных, растений; со свойствами воздуха (невидимый, прозрачный, легкий), его значением в жизни живых организмов и человека; и с ветром — движением воздуха (ветер невидим, но ощущаем по движению других предметов — качаются деревья, летят листья и т.п.; он способствует опылению растений, распространению семян, движению парусных судов, помогает человеку переносить сильную жару, сильный ветер приносит штормы, бури, ураганы, что иногда приводит к разрушению жилья человека, к морским кораблекрушениям).

Воспитатель организует знакомство детей с новыми материалами и их свойствами (полиэтилен, плексиглас, керамика, фарфор, хрусталь, драгоценные металлы, драгоценные камни), рассказывает о том, что некоторые из них (например, полиэтиленовые пакеты) отрицательно влияют на окружающую среду.

Дети начинают знакомиться с основами информационной безопасности. В компьютерных играх для дошкольников выделяются три вида задач: игровая, дидактическая и техническая (управление компьютером). В одних случаях игра связана с решением какой-то одной задачи, в других — сразу со всеми. Содержание компьютерных игр оказывает влияние не только на познавательное развитие ребенка, но также и на его физическое и психическое здоровье. Поэтому нужно тщательно подбирать компьютерные игры, обращая особое внимание на то, чтобы они имели обучающую и развивающую направленность, в них не было бы насилия и жестокости, при этом изображение на экране было бы четким, а смена кадров была не слишком быстрой (Е.В. Трифонова). Играя в компьютерные игры, ребенок учится планировать, предвосхищать цепь элементарных событий, у него развивается способность к осознанию своих действий и прогнозированию их результата, формируется тончайшая координация движений глаз и рук, что в целом способствует становлению произвольного внимания. Это означает начало овладения теоретическим мышлением: ребенок начинает думать прежде, чем делать. Формирование основ теоретического мышления обеспечивает интеллектуальную подготовку к обучению в школе.

Воспитатель знакомит детей с некоторыми знаками дорожного движения, учит ориентироваться на улице, определять право и лево (от себя). Закрепляет правила безопасного поведения при катании на детском транспорте (велосипеде, самокате, роликах), напоминает о необходимости пользоваться во время катания шлемом, наколенниками, фликерами (в темное время суток) и пр.

**Описание образовательной деятельности в соответствии с направлениями развития ребенка при реализации парциальной программы для детей старшего дошкольного возраста «Край Смоленский», Т.М. Жарова, В.А. Кравчук, С.Ю. Шимаковская  
От 5 до 6 лет.**

**Основные задачи образовательной деятельности:**

Задачи работы по блоку «Мир природы»

1. Формировать у детей элементарные представления о природных и географических особенностях родного края. Познакомить с планом-схемой города (поселка), района.
2. Расширять и уточнять знания дошкольников о растениях, птицах, диких животных, характерных для местности проживания ребенка.

3. Формировать у детей навыки экологически грамотного поведения в природных условиях (во время прогулок, экскурсий и в процессе повседневной жизни). Способствовать пониманию связи между поведением людей и состоянием природной среды.

4. Стимулировать любознательность, познавательный интерес к природе родного края.

5. Воспитывать у дошкольников бережное и заботливое отношение к миру природы.

#### Задачи работы по блоку «Мир истории»

1. Дать доступные исторические знания об образовании своего города, села, деревни: его названии, знаменательных событиях данной местности, о достопримечательностях, памятных местах, о своих прославленных земляках.

2. Знакомить с местными событиями, интересными новостями и обсуждать их.

3. Учить детей ориентироваться в ближайшем окружении своего микрорайона, поселка, города.

4. Воспитывать любовь к своему краю, желание участвовать вместе с взрослыми в общественной жизни своего города, поселка (праздниках, ярмарках, фестивалях, соревнованиях, уборке и озеленении парков, скверов, улиц).

#### Задачи работы по блоку «Мир культуры»

1. Формировать элементарные представления о культурном наследии и духовных традициях города (села), области: - знакомить детей с устным народным творчеством своей местности, показать яркость, образность, выразительность малых фольклорных жанров; - познакомить со сказками Смоленского края, показать их поэтичность; - познакомить с традиционными народными промыслами, закреплять знание об искусстве как виде творческой деятельности людей; - познакомить с местными музеями, памятниками культуры; - познакомить с народными праздниками, играми, хороводами.

2. Дать детям доступные знания о выдающихся людях, родившихся на Смоленской земле и прославивших нашу Родину своими достижениями в культуре и искусстве.

3. Развивать познавательную активность дошкольников, творческие способности, любознательность.

4. Развивать эстетические и нравственные качества личности ребенка.

#### **Содержание образовательной деятельности**

##### Содержание блока «Мир природы»

Изменения, происходящие в неживой и живой природе. Погодные и климатические условия.

Смоленские пословицы, поговорки, приметы о разных временах года.

Планы-схемы родного города (поселка), района, парка, экологической тропы детского сада и др.

Природные материалы, характерные для родного края (песок, глина, мел и др.), их внешний вид, свойства, использование.

Реки, озера Смоленщины, местные водоемы: название, внешний вид, особенности, использование.

Грибы нашей области: название, особенности внешнего вида, правила сбора грибов. Съедобные и ядовитые грибы.

Разнообразие растительного мира нашего края: деревья, кустарники, травянистые растения; растения луга, сада, леса. Название, особенности внешнего вида, приспособления к окружающей среде.

*Разнообразие животного мира нашей области: насекомые, рыбы, земноводные, пресмыкающиеся, птицы, млекопитающие. Название, особенности внешнего вида, жизни, способы приспособления к окружающей среде.*

*Содержание блока «Мир истории»*

*История образования своего города, села, деревни. История образования города Смоленска. Празднование дня поселка, города.*

*Достопримечательности, памятные места, наиболее известные памятники.*

*Памятники героям Великой Отечественной войны в Смоленске, своем городе, селе, деревне.*

*Юрий Гагарин – первый космонавт, наш земляк, прославивший Смоленщину.*

*Знаменательные события данной местности. Общественная жизнь своего города, поселка: праздники, ярмарки, фестивали, соревнования, уборка и озеленение парков, скверов, улиц.*

*Содержание блока «Мир культуры»*

*Жилище, убранство, мебель, посуда, используемая нашими предками.*

*Старинные игрушки и способы их изготовления.*

*Одежда смоленских крестьян.*

*Сказки, песенный фольклор, потешки Смоленского края.*

*Актеры, композиторы, поэты, писатели, художники, прославившие Смоленщину: М.И. Глинка, С.Т. Коненков и др.*

*Современная культурная жизнь города, поселка, деревни: традиции, праздники, ярмарки, фестивали, концерты.*

*Культурные учреждения: театры, музеи, выставочные центры, центры детского творчества, студии, планетарий, библиотеки, клубы, филармония, художественные и музыкальные школы для детей Смоленщины.*

***От 6 до 8 лет.***

***Основные задачи образовательной деятельности:***

*Задачи работы по блоку «Мир природы»*

- 1. Углублять и конкретизировать представления детей о природных и географических особенностях Смоленской области. Учить использовать для ориентировки на местности простые картосхемы. Продолжать знакомить с различными картами (район, область).*
- 2. Формировать представления детей о реках, водоемах нашей области, учить находить их на карте Смоленской области.*
- 3. Закреплять и углублять представления о растительности леса, луга, сада; о диких животных, птицах, характерных для нашего региона.*
- 4. Знакомить с растениями и животными, занесенными в Красную книгу Смоленской области. Дать представление о необходимости охраны всех без исключения видов растений, животных родного края, независимо от того, нравятся они ребенку, взрослому или нет.*
- 5. Упражнять в умении собирать коллекции природного материала, характерного для нашего края, учить классифицировать и обобщать их по различным признакам.*
- 6. Познакомить с деятельностью людей по охране памятных мест природы родного края. Привлекать к участию в экологических*

акциях, праздниках, проводимых в области, районе, городе, ДОО.

Задачи работы по блоку «Мир истории»

1. Расширять знания детей о своем городе, поселке, истории образования, достопримечательностях, памятных местах, прославленных земляках.

2. Познакомить детей с гербом Смоленска и своего города (главные элементы, их символика).

3. Знакомить с местными событиями, интересными новостями.

4. Расширять ориентировку в своем микрорайоне, поселке.

5. Привлекать детей к посильному участию совместно со взрослыми в общественной жизни своего города, поселка.

6. Воспитывать любовь, привязанность, чувство сопереживания и принадлежности к людям, сопричастности истории родного края.

Задачи работы по блоку «Мир культуры»

1. Расширять представления о культурном наследии и духовных традициях города (села), области:

- раскрывать меткость, выразительность устного народного творчества;

- развивать художественный вкус через восприятие красоты изделий смоленской керамики и традиционных народных промыслов;

- продолжать знакомить с музеями, памятниками культуры;

- уточнять представления о народных праздниках, играх хороводах, времени и месте их проведения.

2. Формировать элементарные представления об охране памятников культуры нашего края.

3. Воспитывать любовь к Родине, чувство гордости, любви и уважения к землякам, прославившим город (село), желание быть похожим на них в своих поступках и делах.

4. Развивать познавательную активность дошкольников, творческие способности, интерес к русским традициям, гостеприимству.

**Содержание образовательной деятельности**

**Содержание блока «Мир природы»**

Изменения, происходящие в неживой и живой природе своей местности. Погодные и климатические условия, характерные для средней полосы России.

Смоленские пословицы, поговорки, приметы о разных временах года.

Карты родного города (поселка), района, планы-схемы парка, экологической тропы детского сада и др.

Природные материалы, характерные для родного края (песок, глина, известняк, мел, торф, бурый уголь и др.), их внешний вид, свойства, использование.

Реки, озера Смоленщины, местные водоемы: название, внешний вид, особенности. Использование и охрана водоемов.

Грибы нашей области: название, особенности внешнего вида, правила сбора грибов. Съедобные и ядовитые грибы.

Разнообразие растительного мира нашего края: деревья, кустарники, травянистые растения; растения луга, сада, леса. Название, особенности внешнего вида, приспособления к окружающей среде, способы размножения. Лекарственные растения.

*Разнообразие животного мира нашей области: насекомые, рыбы, земноводные, пресмыкающиеся, птицы, млекопитающие. Название, особенности внешнего вида, жизни, способы приспособления к окружающей среде. Редкие животные нашего края, меры по их охране.*

*Красная книга Смоленской области, района. Охраняемые виды растений и животных. Заповедные места Смоленской области.*

#### Содержание блока «Мир истории»

*История образования своего города, села, деревни. История образования города Смоленска. Празднование дня поселка, города.*

*Герб Смоленска и своего города (главные элементы, их символика).*

*Достопримечательности, памятные места, наиболее известные памятники. Смоленская крепостная стена: причины ее возведения, башни крепости, зодчий Федор Конь.*

*Военное прошлое нашего края. Смоленск – «город-воин». Памятники героям Великой Отечественной войны в Смоленске, своем городе, селе, деревне.*

*Земляки, прославившие Смоленщину: первый космонавт Юрий Гагарин, путешественник и первооткрыватель Николай Пржевальский и др.*

*Знаменательные события данной местности. Общественная жизнь своего города, поселка: праздники, ярмарки, фестивали, соревнования, уборка и озеленение парков, скверов, улиц.*

#### Содержание блока «Мир культуры»

*Жилище, убранство, мебель, хозяйственная утварь, посуда, используемая нашими предками.*

*Старинные игрушки и способы их изготовления.*

*Одежда смоленских крестьян, их украшения, вышивка смоленских мастеров.*

*Смоленская керамика: название изделий, особенности внешнего вида, процесс изготовления.*

*Сказки, песенный фольклор, потешки Смоленского края.*

*Актеры, композиторы, поэты, писатели, художники, прославившие Смоленщину: М.И. Глинка, С.Т. Коненков, М.И. Исаковский, А.Т. Твардовский, Ю. Никулин, А. Папанов и др.*

*Современная культурная жизнь города, поселка, деревни: традиции, праздники, ярмарки, фестивали, концерты.*

*Культурные учреждения: театры, музеи, выставочные центры, центры детского творчества, студии, планетарий, библиотеки, клубы, филармония, художественные и музыкальные школы для детей Смоленщины.*

Методические пособия, обеспечивающие реализацию содержания, представлены в разделе 3.3. Программы в части - «Обеспеченность методическими материалами и средствами обучения и воспитания».

## **2.2. Вариативные формы, способы, методы и средства реализации Программы**

Формы, способы, методы и средства реализации Программы образования определены в соответствии с задачами воспитания и обучения,

возрастными и индивидуальными особенностями детей, спецификой их образовательных потребностей и интересов. Существенное значение имеют сформировавшиеся у педагога практики воспитания и обучения детей, оценка результативности форм, методов, средств образовательной деятельности применительно к конкретной возрастной группе детей.

В дошкольном отделении существуют различные **формы** реализации Программы, раскрытые в п. 2.3 Программы.

### **Технологии личностно-ориентированного взаимодействия педагога с детьми**

Характерные особенности:

- 1) смена педагогического воздействия на педагогическое взаимодействие; изменение направленности педагогического «вектора» — не только от взрослого к ребенку, но и от ребенка к взрослому;
- 2) основной доминантой является выявление личностных особенностей каждого ребенка как индивидуального субъекта познания и других видов деятельности;
- 3) содержание образования не должно представлять собой только лишь набор социокультурных образцов в виде правил, приемов действия, поведения, оно должно включать содержание субъектного опыта ребенка как опыта его индивидуальной жизнедеятельности, без чего содержание образования становится обезличенным, формальным, невостребованным.

Характерные черты личностно-ориентированного взаимодействия педагога с детьми в дошкольном отделении:

- создание педагогом условий для максимального влияния образовательного процесса на развитие индивидуальности ребенка (актуализация субъектного опыта детей);
- оказание помощи в поиске и обретении своего индивидуального стиля и темпа деятельности, раскрытии и развитии индивидуальных познавательных процессов и интересов;
- содействие ребенку в формировании положительной Я-концепции, развитии творческих способностей, овладении умениями и навыками самопознания.

Интегрированные свойства личности педагога, которые в основном определяют успешность в личностно-ориентированном взаимодействии:

- 1) Социально-педагогическая ориентация — осознание педагогом необходимости отстаивания интересов, прав и свобод ребенка на всех уровнях педагогической деятельности.
- 2) Рефлексивные способности, которые помогут педагог остановиться, оглянуться, осмыслить то, что он делает: «Не навредить!»
- 3) Методологическая культура — система знаний и способов деятельности, позволяющих грамотно, осознанно выстраивать свою деятельность в условиях выбора образовательных альтернатив; одним из важных элементов этой культуры является умение педагога мотивировать деятельность своих воспитанников.

Составляющие педагогической технологии:

- Построение субъект-субъектного взаимодействия педагога с детьми, которое требует от педагога высокого профессионального мастерства, развитой педагогической рефлексии способности конструировать педагогический процесс на основе педагогической диагностики.
- Построение педагогического процесса на основе педагогической диагностики, которая представляет собой набор специально разработанных информативных методик и тестовых заданий, позволяющих воспитателю в повседневной жизни детского сада диагностировать реальный уровень развития ребенка, находить пути помощи ребенку в его развитии (задания направлены на выявление успешности освоения содержания различных разделов программы, на определение уровня владения ребенком позиции субъекта, на возможность отслеживания основных параметров эмоционального благополучия ребенка в группе сверстников, на выявление успешности формирования отдельных сторон социальной компетентности (экологическая воспитанность, ориентировка в предметном мире и др).
- Осуществление индивидуально-дифференцированного подхода, при котором воспитатель дифференцирует группу на типологические подгруппы, объединяющие детей с общей социальной ситуацией развития, и конструирует педагогическое воздействие в подгруппах путем создания дозированных по содержанию, объему, сложности, физическим, эмоциональным и психическим нагрузкам заданий и образовательных ситуаций (цель индивидуально-дифференцированного подхода — помочь ребенку максимально реализовать свой личностный потенциал, освоить доступный возрасту социальный опыт; в старших группах конструирование педагогического процесса требует дифференциации его содержания в зависимости от половых интересов и склонностей детей).
- Творческое конструирование воспитателем разнообразных образовательных ситуаций (игровых, практических, театрализованных и т.д.), позволяющих воспитывать гуманное отношение к живому, развивать любознательность, познавательные, сенсорные, речевые, творческие способности. Наполнение повседневной жизни группы интересными делами, проблемами, идеями, включение каждого ребенка в содержательную деятельность, способствующую реализации детских интересов и жизненной активности.
- Нахождение способа педагогического воздействия для того, чтобы поставить ребенка в позицию активного субъекта детской деятельности (использование игровых ситуаций, требующих оказания помощи любому персонажу, использование дидактических игр, моделирования, использование в старшем дошкольном возрасте занятий по интересам, которые не являются обязательными, а предполагают объединение взрослых и детей на основе свободного детского выбора, строятся по законам творческой деятельности, сотрудничества, сотворчества).
- Создание комфортных условий, исключая «дидактический синдром», заорганизованность, излишнюю регламентацию, при этом важны атмосфера доверия, сотрудничества, сопереживания, гуманистическая система взаимодействия взрослых и детей во взаимовлекательной деятельности (этим обусловлен отказ от традиционных занятий по образцу, ориентированных на репродуктивную детскую деятельность, формирование навыков).
- Предоставление ребенку свободы выбора, приобретение индивидуального стиля деятельности (для этого используются методика обобщенных способов создания поделок из разных материалов, а также опорные схемы, модели, пооперационные карты, простейшие чертежи, детям предоставляется широкий выбор материалов, инструментов).
- Сотрудничество педагогического коллектива детского сада с родителями (выделяются три ступени взаимодействия: создание общей

установки на совместное решение задач воспитания; разработка общей стратегии сотрудничества; реализация единого согласованного индивидуального подхода к ребенку с целью максимального развития его личностного потенциала).

- Организация материальной развивающей среды, состоящей из ряда центров (сенсорный центр, центр математики, центр сюжетной игры, центр строительства, центр искусства и др.), которая способствовала бы организации содержательной деятельности детей и соответствовала бы ряду показателей, по которым воспитатель может оценить качество созданной в группе развивающей предметно-игровой среды и степень ее влияния на детей (включенность всех детей в активную самостоятельную деятельность; низкий уровень шума в группе; низкая конфликтность между детьми; выраженная продуктивность самостоятельной деятельности детей; положительный эмоциональный настрой детей, их жизнерадостность, открытость).
- Интеграция образовательного содержания программы.

### **Технологии проектной деятельности**

Этапы в развитии проектной деятельности:

1) Подражательно-исполнительский, реализация которого возможна с детьми трех с половиной — пяти лет. На этом этапе дети участвуют в проекте «на вторых ролях», выполняют действия по прямому предложению взрослого или путем подражания ему, что не противоречит природе маленького ребенка: в этом возрасте еще сильна потребность установить и сохранить положительное отношение к взрослому, так и подражательность.

2) Общеразвивающий он характерен для детей пяти-шести лет, которые уже имеют опыт разнообразной совместной деятельности, могут согласовывать действия, оказывать друг другу помощь. Ребенок уже реже обращается ко взрослому с просьбами, активнее организует совместную деятельность со сверстниками. У детей развиваются самоконтроль и самооценка, они способны достаточно объективно оценивать как собственные поступки, так и поступки сверстников. В этом возрасте дети принимают проблему, уточняют цель, способны выбрать необходимые средства для достижения результата деятельности. Они не только проявляют готовность участвовать в проектах, предложенных взрослым, но и самостоятельно находят проблемы, являющиеся отправной точкой творческих, исследовательских, опытно-ориентировочных проектов.

3) Творческий, он характерен для детей шести-семи лет. Взрослому очень важно на этом этапе развивать и поддерживать творческую активность детей, создавать условия для самостоятельного определения детьми цели и содержания предстоящей деятельности, выбор а способов работы над проектом и возможности организовать ее последовательность.

Алгоритм деятельности педагога:

- педагог ставит перед собой цель, исходя из потребностей и интересов детей;
- вовлекает дошкольников в решение проблемы;
- намечает план движения к цели (поддерживает интерес детей и родителей);
- обсуждает план с семьями;



- вместе с детьми и родителями составляет план-схему проведения проекта;
- собирает информацию, материал;
- проводит занятия, игры, наблюдения, поездки (мероприятия основной части проекта);
- дает домашние задания родителям и детям;
- поощряет самостоятельные творческие работы детей и родителей (поиск материалов, информации, изготовлении поделок, рисунков, альбомов и т.п.);
- организует презентацию проекта (праздник, открытое занятие, акция, КВН), составляет книгу, альбом совместный с детьми;
- подводит итоги (выступает на педсовете, обобщает опыт работы).

### **Технологии исследовательской деятельности**

Этапы становления исследовательской деятельности:

- ориентировка (выделение предметной области осуществления исследования);
- проблематизация (определение способов и средств проведения исследования);
- планирование (формулировка последовательных задач исследования, распределение последовательности действий для осуществления исследовательского поиска);
- эмпирия (сбор эмпирического материала, постановка и проведение исследования, первичная систематизация полученных данных);
- анализ (обобщение, сравнение, анализ, интерпретация данных);

Алгоритм действий:

1) Выявление проблемы, которую можно исследовать и которую хотелось бы разрешить (в переводе с древнегреческого слово problems означает «задача», «преграда», «трудность»). Главное качество любого исследователя — уметь отыскать что-то необычное в обычном, увидеть сложности и противоречия там, где другим все кажется привычным, ясным и простым. Настоящему исследователю надо уметь задавать себе вопросы и находить неожиданное, удивительное в самом простом и привычном.

2) Выбор темы исследования. Выбирая тему, следует иметь в виду, что можно провести исследование, а можно заняться проектированием. Принципиальное отличие исследования от проектирования состоит в том, что исследование — процесс бескорыстного поиска неизвестного, новых знаний (человек стремится к знанию, часто не зная, что принесет ему сделанное открытие и как можно будет на практике использовать полученные сведения), а проект — это всегда решение какой-то практической задачи (человек, реализующий проект, решает реальную проблему).

3) Определение цели исследования (нахождение ответа на вопрос о том, зачем проводится исследование). Примерные формулировки целей исследования обычно начинаются со слов «выявить», «изучить», «определить». Примерные формулировки целей проектов обычно начинаются словами «разработать», «создать», «выполнить».

4) Определение задач исследования (основных шагов направления исследования). Некоторые ученые убеждены, что формулировать цель и задачи собственного исследования до того, как оно завершено, не только бесполезно, но даже вредно и опасно. Ясная формулировка делает предсказуемым процесс и лишает его черт творческого поиска, а исследователя — права импровизировать.

5) Выдвижение гипотезы (предположения, догадки, недоказанной логически и не подтвержденной опытом). Гипотеза — это попытка предвидения событий. Важно научиться выработать гипотезы по принципу «Чем больше, тем лучше» (гипотезы дают возможность увидеть проблему в другом свете посмотреть на ситуацию с другой стороны).

6) Составление предварительного плана исследования. Для того чтобы составить план исследования, надо ответить на вопрос «Как мы можем узнать что-то новое о том, что исследуем?». Список возможных путей и методов исследования в данном случае: подумать самому; прочитать книги о том, что исследуешь; посмотреть видеofilмы по этой проблеме; обратиться к компьютеру; спросить у других людей; понаблюдать; провести эксперимент.

7) Провести эксперимент (опыт), наблюдение, проверить гипотезы, сделать выводы.

8) Указать пути дальнейшего изучения проблемы. Для настоящего творца завершение одной работы — это не просто окончание исследования, а начало решения следующей.

Принципы исследовательского обучения

- ориентации на познавательные интересы детей (исследование — процесс творческий, творчество невозможно навязать извне, оно рождается только на

- основе внутренней потребности, в данном случае на потребности в познании);
- опоры на развитие умений самостоятельного поиска информации;
- сочетания репродуктивных и продуктивных методов обучения (психология усвоения свидетельствует о том, что легко и непроизвольно усваивается тот материал, который включен в активную работу мышления);
- формирования представлений об исследовании как стиле жизни.

Пути создания проблемных ситуаций, лично значимых для ребенка:

- преднамеренное столкновение жизненных представлений детей с научными фактами, объяснить которые они не могут - не хватает знаний, жизненного опыта;
- преднамеренное побуждение детей к решению новых задач старыми способами;
- побуждение детей выдвигать гипотезы, делать предварительные выводы и обобщения (противоречие — ядро проблемной ситуации — в данном случае возникает в результате столкновения различных мнений, выдвинутого предположения и результатов его опытной проверки в процессе диалога.

Методические приемы:

- подведение детей к противоречию и предложение самостоятельно найти способ его разрешения; изложение различных точек зрения на один и тот же вопрос;

- предложение детям рассмотреть явление с различных позиций;
- побуждение детей к сравнению, обобщению, выводам из ситуации, сопоставлению фактов;
- постановка конкретных вопросов на обобщение, обоснование, конкретизацию, логику, рассуждения;
- постановка проблемных задач (например, с недостаточными или избыточными исходными данными, неопределенностью в постановке вопроса, противоречивыми данными, заведомо допущенными ошибками, ограниченным временем решения и т.д.)

Условия исследовательской деятельности:

- использование различных приемов воздействия на эмоционально-волевую сферу дошкольника (заботясь о том, чтобы в процессе познания нового материала он испытывал чувство радости, удовольствия, удовлетворения)
- создание проблемных ситуаций, вызывающих у детей удивление, недоумение, восхищение;
- четкая формулировка проблемы, обнажающей противоречия в сознании ребенка;
- выдвижение гипотезы и обучение этому умению детей, принимая любые их предложения;
- развитие способности к прогнозированию и предвосхищению решений;
- обучение детей обобщенным приемам умственной деятельности — умению выделять главное, сравнивать, делать выводы, классифицировать, знакомить с различными научными методами исследования;
- создание атмосферы свободного обсуждения, побуждение детей к диалогу, сотрудничеству;
- побуждение к самостоятельной постановке вопросов, обнаружению противоречий;
- подведение детей к самостоятельным выводам и обобщениям, поощрение оригинальных решений, умений делать выбор;
- знакомство с жизнью и деятельностью выдающихся ученых, с историей великих открытий.

### **Информационно - коммуникативные технологии**

В дошкольном отделении применяются информационно-коммуникационные технологии с использованием мультимедийных презентаций, клипов, видеофильмов, которые дают возможность педагогу выстроить объяснение с использованием видеофрагментов.

Основные требования при проведении занятий с использованием компьютеров:

- образовательная деятельность должна быть четко организована и включать многократное переключение внимания детей на другой вид деятельности;
- на образовательной деятельности дети должны не просто получить какую-то информацию, а выработать определенный навык работы с ней или получить конечный продукт (продукт должен быть получен за одно занятие, без переноса части работы, так как у детей происходит ослабление мотивации в процессе длительной работы);
- на образовательной деятельности не рекомендуется использовать презентации и видеоматериалы, пропагандирующие применение физической силы к персонажам, программный продукт, с одной стороны, должен критически реагировать на неправильные действия ребенка, а с другой — реакция не должна быть очень острой;

• перед образовательной деятельностью должна быть проведена специализированная подготовка — социально-ориентированная мотивация действий ребенка.

***Универсальная технология деятельностного метода «Ситуация» (авторы Л.Г.Петерсон, Л.Э.Абдуллина, А.И.Буренина, И.А.Лыкова)***

*Суть данной технологии заключается в организации развивающих ситуаций, в которых дети сталкиваются с затруднениями, фиксируют то, что у них пока не получается, выявляют причины затруднений, выходят на формулировку задач (детских целей), а затем в активной деятельности делают свои первые «открытия». Содержание образования проектируется как путь в общечеловеческую культуру. При этом педагог становится организатором, помощником, консультантом детей и выполняет свою профессиональную миссию — быть проводником в мир общечеловеческой культуры. Такие ситуации могут отличаться по форме организации (например, это могут быть сюжетно-ролевые и дидактические игры, прогулки, экскурсии, занятия, праздники и др.), а также по локализации во времени. Несмотря на все отличия, они имеют сходную структуру и включают следующие этапы, или «шаги»:*

*1. Введение в ситуацию. Создаются условия для возникновения у детей внутренней потребности (мотивации) включения в совместную деятельность. Дети фиксируют свою «детскую» цель.*

*2. Актуализация детского опыта (знаний, умений, способов). Воспитатель организует деятельность, в которой целенаправленно актуализируются знания, умения и способности детей, необходимые им для нового «открытия».*

*3. Затруднение в ситуации (проблематизация содержания). В контексте выбранного сюжета моделируется ситуация, в которой дети сталкиваются с затруднением в деятельности. Воспитатель помогает детям приобрести опыт фиксации затруднения и выявления его причины с помощью системы вопросов («Смогли?» — «Почему мы не смогли?»).*

*4. «Открытие» нового знания (способа действий). Используя различные приемы и методы (подводящий диалог, побуждающий диалог), педагог организует построение нового знания и способа действий, которое фиксируется детьми в речи и, возможно, в знаках.*

*5. Включение нового знания (способа действия) в систему знаний (способов интеллектуальной и практической деятельности). Воспитатель организует различные виды деятельности, в которых новое знание или способ действий используется в новых условиях.*

*6. Осмысление. Данный этап является необходимым элементом любой деятельности, так как позволяет приобрести опыт выполнения таких важных универсальных действий, как фиксирование достижения цели и определение условий, которые позволили добиться этой цели.*

Используемые формы реализации Программы образования в соответствии с видом детской деятельности и возрастными особенностями детей:

*В младенческом возрасте (2 месяца - 1 год)*

- непосредственное эмоциональное общение со взрослым;
- двигательная деятельность (пространственно-предметные перемещения, хватание, ползание, ходьба, тактильно-двигательные игры);

- предметно-манипулятивная деятельность (орудийные и соотносящие действия с предметами);
- речевая (слушание и понимание речи взрослого, гуление, лепет и первые слова); элементарная музыкальная деятельность (слушание музыки, танцевальные движения на основе подражания, музыкальные игры).

*В раннем возрасте (1 год - 3 года)*

- предметная деятельность (орудийно-предметные действия – ест ложкой, пьет из кружки и др.);
- экспериментирование с материалами и веществами (песок, вода, тесто и др.);
- ситуативно-деловое общение со взрослым и эмоционально-практическое со сверстниками под руководством взрослого;
- двигательная деятельность (основные движения, общеразвивающие упражнения, простые подвижные игры);
- игровая деятельность (отобразительная, сюжетно-отобразительная, игры с дидактическими игрушками);
- речевая (понимание речи взрослого, слушание и понимание стихов, активная речь); изобразительная деятельность (рисование, лепка) и конструирование из мелкого и крупного
  - строительного материала;
  - самообслуживание и элементарные трудовые действия (убирает игрушки, подметает веником, поливает цветы из лейки и др.);
  - музыкальная деятельность (слушание музыки и исполнительство, музыкально-ритмические движения).

*В дошкольном возрасте (3 года - 8 лет)*

- игровая деятельность (сюжетно-ролевая, театрализованная, режиссерская, конструктивно-конструктивная, дидактическая, подвижная и др.);
- общение со взрослым (ситуативно-деловое, внеситуативно-познавательное, внеситуативно-личностное) и сверстниками (ситуативно-деловое, внеситуативно-деловое);
- речевая деятельность (слушание речи взрослого и сверстников, активная диалогическая и монологическая речь);
- познавательно-исследовательская деятельность и экспериментирование;
- изобразительная деятельность (рисование, лепка, аппликация) и конструирование из разных материалов по образцу, условию и замыслу ребенка;
  - двигательная деятельность (основные виды движений, общеразвивающие и спортивные упражнения, подвижные и элементы спортивных игр и др.);
  - элементарная трудовая деятельность (самообслуживание, хозяйственно-бытовой труд, труд в природе, ручной труд);
  - музыкальная деятельность (слушание и понимание музыкальных произведений, пение, музыкально-ритмические движения, игра на детских музыкальных инструментах).

Для достижения задач **воспитания** в ходе реализации Программы образования педагог может использовать следующие **методы**:

- организации опыта поведения и деятельности (приучение к положительным формам общественного поведения, упражнение, воспитывающие ситуации, игровые методы);

- осознания детьми опыта поведения и деятельности (рассказ на моральные темы, разъяснение норм и правил поведения, чтение художественной литературы, этические беседы, обсуждение поступков и жизненных ситуаций, личный пример);

- мотивации опыта поведения и деятельности (поощрение, методы развития эмоций, игры, соревнования, проектные методы);

При организации **обучения** традиционные методы (словесные, наглядные, практические) дополняются методами, в основу которых положен характер познавательной деятельности детей:

- информационно-рецептивный метод – предъявление информации, организация действий ребёнка с объектом изучения (распознающее наблюдение, рассматривание картин, демонстрация кино- и диафильмов, просмотр компьютерных презентаций, рассказы воспитателя или детей, чтение);

- репродуктивный метод - создание условий для воспроизведения представлений и способов деятельности, руководство их выполнением (упражнения на основе образца воспитателя, беседа, составление рассказов с опорой на предметную или предметно-схематическую модель);

- метод проблемного изложения - постановка проблемы и раскрытие пути её решения в процессе организации опытов, наблюдений;

- эвристический метод (частично-поисковый) – проблемная задача делится на части – проблемы, в решении которых принимают участие дети (применение представлений в новых условиях);

- исследовательский метод – составление и предъявление проблемных ситуаций, ситуаций для экспериментирования и опытов (творческие задания, опыты, экспериментирование).

При реализации Программы образования педагог может использовать различные **средства**, представленные совокупностью материальных и идеальных объектов:

- демонстрационные и раздаточные;
- визуальные, аудиальные, аудиовизуальные;
- естественные и искусственные;
- реальные и виртуальные.

Для **развития каждого вида деятельности** детей применяются следующие **средства**:

- двигательной (оборудование для ходьбы, бега, ползания, лазанья, прыгания, занятий с мячом и др.);
- предметной (образные и дидактические игрушки, реальные предметы и др.); игровой (игры, игрушки, игровое оборудование и др.);
- коммуникативной (дидактический материал, предметы, игрушки, видеофильмы и др.); познавательно-исследовательской и экспериментирования (натуральные предметы и оборудование для исследования и образно-символический материал, в том числе макеты, плакаты, модели, схемы и др.);

- чтения художественной литературы (книги для детского чтения, в том числе аудиокниги, иллюстративный материал);

- трудовой (оборудование и инвентарь для всех видов труда);

- продуктивной (оборудование и материалы для лепки, аппликации, рисования и конструирования);

- музыкальной (детские музыкальные инструменты, дидактический материал и др.).

При выборе форм, методов, средств реализации Программы образования важное значение имеет признание приоритетной субъективной позиции ребенка в образовательном процессе. Педагог учитывает субъектные проявления ребенка в деятельности: интерес к миру и культуре; избирательное отношение к социокультурным объектам и разным видам деятельности; инициативность и желание заниматься той или иной деятельностью; самостоятельность в выборе и осуществлении деятельности; творчество в интерпретации объектов культуры и создании продуктов деятельности. Выбор педагогом форм, методов, средств реализации Программы образования, адекватных образовательным потребностям и предпочтениям детей, их соотношение и интеграция при решении задач воспитания и обучения обеспечивает их вариативность.

### Часть, формируемая участниками образовательных отношений

*Вариативные формы, способы, методы и средства реализации части Программы, формируемой участниками образовательных отношений, совпадают с вариативными формами, способами, методами и средствами обязательной части Программы.*

## 2.3. Особенности образовательной деятельности разных видов и культурных практик

ОБРАЗОВАТЕЛЬНАЯ ДЕЯТЕЛЬНОСТЬ (ФОП ДО п. 24.1., стр.135) (основные компоненты)				
1	2	3	4	
осуществляемая в процессе организации различных видов детской деятельности	осуществляемая в ходе режимных процессов	самостоятельная деятельность детей	взаимодействие с семьями детей по реализации Программы	
ОБРАЗОВАТЕЛЬНАЯ ДЕЯТЕЛЬНОСТЬ (ФОП ДО п.24.1., стр.135) (совместная деятельность педагога и детей, самостоятельная деятельность детей) (этапы формирования самостоятельности)				
1	2	3	4	5
совместная деятельность педагога с ребенком, где, взаимодействуя с ребенком, он выполняет функции	совместная деятельность ребенка с педагогом, при которой <b>ребенок и педагог – равноправные партнеры</b>	<b>совместная деятельность группы детей под руководством педагога, который на правах участника деятельности на всех этапах ее выполнения</b>	<b>совместная деятельность детей со сверстниками без участия педагога</b> , но по его заданию. <b>Педагог в этой ситуации не является участником деятельности, но выступает в роли ее организатора</b> , ставящего задачу группе детей, тем самым, актуализируя лидерские ресурсы самих детей	<b>самостоятельная, спонтанно возникающая, совместная деятельность детей без всякого участия педагога.</b> Это могут быть самостоятельные игры детей (сюжетно-ролевые, режиссерские, театрализованные, игры с правилами, музыкальные и другое),

педагога: <b><u>обучает</u></b> <b><u>ребенка чему-то</u></b> <b><u>новому</u></b>		(от планирования до завершения) <b><u>направляет</u></b> <b><u>совместную</u></b> <b><u>деятельность группы</u></b> <b><u>детей</u></b>		самостоятельная изобразительная деятельность по выбору детей, самостоятельная познавательная- исследовательская деятельность (опыты, эксперименты и другое)
Данное описание образовательной деятельности иллюстрирует развивающую систему обучения Л.В. Занкова и Д. В. Эльконина – В.В. Давыдова: возрастающая самостоятельность и компетентность обучающегося и изменение позиции педагога от прямого процесса обучения «делай как я» к планированию детской деятельности и переходу к самостоятельной детской деятельности.				
<b>ОБРАЗОВАТЕЛЬНАЯ ДЕЯТЕЛЬНОСТЬ (ФОРМ ДО п.24.10, стр.137, п.24.16, стр.138)</b>				
<b>в утренний отрезок времени</b>		<b>во второй половине дня</b>		
игровые ситуации, индивидуальные игры и игры небольшими группами (сюжетно-ролевые, режиссерские, дидактические, подвижные, музыкальные и другие)		элементарная трудовая деятельность детей (уборка групповой комнаты; ремонт книг, настольно-печатных игр; стирка кукольного белья; изготовление игрушек-самоделок для игр малышей)		
беседы с детьми по их интересам, развивающее общение педагога с детьми, рассматривание картин, иллюстраций		проведение зрелищных мероприятий, развлечений, праздников (кукольный, настольный, теневой театры, игры-драматизации; концерты; спортивные, музыкальные и литературные досуги и др.)		
практические, проблемные ситуации, упражнения (по освоению культурно-гигиенических навыков и культуры здоровья, правил и норм поведения и др.)		игровые ситуации, индивидуальные игры и игры небольшими группами (сюжетно-ролевые, режиссерские, дидактические, подвижные, музыкальные и другие)		
наблюдения за объектами и явлениями природы, трудом взрослых		опыты и эксперименты, практико-ориентированные проекты, коллекционирование и другое		
трудовые поручения и дежурства (сервировка стола к приему пищи, уход за комнатными растениями и др.)		чтение художественной литературы, прослушивание аудиозаписей, лучших образцов чтения, рассматривание иллюстраций, просмотр мультфильмов и так далее		
индивидуальная работа с детьми в соответствии с задачами разных образовательных областей		слушание и исполнение музыкальных произведений, музыкально-ритмические движения, музыкальные игры и импровизации		
продуктивная деятельность детей по интересам детей (рисование, конструирование, лепка и другое)		организация и (или) посещение выставок детского творчества, изобразительного искусства, мастерских; просмотр репродукций картин классиков и современных художников и другого		
оздоровительные и закалывающие процедуры, здоровьесберегающие мероприятия, двигательная деятельность		индивидуальная работа по всем видам деятельности и образовательным областям		



(подвижные игры, гимнастика и др.)	работа с родителями (законными представителями)	
<b>ОБРАЗОВАТЕЛЬНАЯ ДЕЯТЕЛЬНОСТЬ</b>		
<b>занятие</b> (ФОП ДО п.24.11., п.24.12, стр.137)	<b>культурные практики</b> (ФОП ДО п.24.18-24.22, стр.138-139)	
дело, занимательное и интересное детям, развивающее их	организовывать культурные практики педагог может во вторую половину дня	
деятельность, направленная на освоение детьми одной или нескольких образовательных областей, или их интеграцию с использованием разнообразных форм и методов работы, выбор которых осуществляется педагогом самостоятельно	расширяют социальные и практические компоненты содержания образования, способствуют формированию у детей культурных умений при взаимодействии со взрослым и самостоятельной деятельности	
форма организации обучения, наряду с экскурсиями, дидактическими играми, играми-путешествиями и другими	ориентированы на проявление детьми самостоятельности и творчества, активности и инициативности в разных видах деятельности, обеспечивают их продуктивность	
проводится в виде образовательных ситуаций, тематических событий, проектной деятельности, проблемно-обучающих ситуаций, интегрирующих содержание образовательных областей, творческих и исследовательских проектов и так далее	игровая практика	ребенок проявляет себя как творческий субъект (творческая инициатива)
	продуктивная практика	ребёнок – созидатель и волевой субъект (инициатива целеполагания)
в рамках отведенного времени педагог может организовывать образовательную деятельность с учетом интересов, желаний детей, их образовательных потребностей, включая детей дошкольного возраста в процесс сотворчества, содействия, сопереживания	познавательно-исследовательская практика	ребёнок как субъект исследования (познавательная инициатива)
	коммуникативная практика	ребёнок – партнер по взаимодействию и собеседник (коммуникативная инициатива)
время проведения занятий, их продолжительность, длительность перерывов, суммарная образовательная нагрузка для детей дошкольного возраста определяются СанПиН 1.2.3685-21	чтение художественной литературы	дополняет развивающие возможности других культурных практик детей дошкольного возраста (игровой, познавательно-исследовательской, продуктивной деятельности)
при организации занятий педагог использует опыт, накопленный при проведении образовательной деятельности в рамках сформировавшихся подходов		
введение термина «занятие» не означает регламентацию процесса; термин фиксирует форму организации образовательной деятельности; содержание и педагогически обоснованную	тематику помогают определить детские вопросы, проявленный интерес к явлениям окружающей действительности или предметам, значимые события, неожиданные явления, художественная литература и др.	

методику проведения занятий педагог может выбирать самостоятельно	организация предполагает подгрупповой способ объединения детей
<b>ОБРАЗОВАТЕЛЬНАЯ ДЕЯТЕЛЬНОСТЬ</b>	
<b>в игре</b> (ФОП ДО п.24.5.-24.8, стр.136)	<b>на прогулке</b> (ФОП ДО п.24.15, стр.138)
занимает центральное место в жизни ребенка, являясь преобладающим видом его самостоятельной деятельности	наблюдения за объектами и явлениями природы, направленные на установление разнообразных связей и зависимостей в природе, воспитание отношения к ней
основной вид деятельности, в которой формируется личность ребенка, развиваются психические процессы, формируется ориентация в отношениях между людьми, первоначальные навыки кооперации	экспериментирование с объектами неживой природы
	подвижные игры и спортивные упражнения, направленные на оптимизацию режима двигательной активности и укрепление здоровья детей
в совместной игре дети строят свои взаимоотношения, учатся общению, проявляют активность, инициативу и др.	
выполняет различные функции: – обучающую; – познавательную; – развивающую; – воспитательную; – социокультурную; – коммуникативную; – эмоциогенную; – развлекательную; – диагностическую; – психотерапевтическую; – другие	сюжетно-ролевые и конструктивные игры (с песком, со снегом, с природным материалом)
	элементарная трудовая деятельность детей на участке дошкольного отделения
выступает как: – форма организации жизни и деятельности детей; – средство разностороннего развития личности ребенка; – метод или прием обучения;	свободное общение педагога с детьми, индивидуальная работа
	проведение спортивных праздников (при необходимости)

<ul style="list-style-type: none"> <li>– средство саморазвития;</li> <li>– самовоспитания;</li> <li>– самообучения;</li> <li>– саморегуляции</li> </ul>	<p>проводится в отведённое время, предусмотренное в режиме дня, в соответствии с требованиями СанПиН 1.2.3685-21 к её организации</p>
<p>максимально используются все варианты её применения в дошкольном образовании</p>	
<p style="text-align: center;"><b><u>Часть, формируемая участниками образовательных отношений</u></b></p> <p style="text-align: center;"><i>Особенности образовательной деятельности разных видов и культурных практик в части Программы, формируемой участниками образовательных отношений, полностью совпадают с обязательной частью Программы.</i></p>	
<p style="text-align: center;"><b>2.4. Способы и направления поддержки детской инициативы</b></p>	
<p style="text-align: center;"><b>ОБРАЗОВАТЕЛЬНАЯ ДЕЯТЕЛЬНОСТЬ</b> (форма самостоятельной инициативной деятельности) (ФОП ДО п.25, стр.139)</p>	
<p><b>Формы</b></p>	
<p>1. самостоятельная исследовательская деятельность и экспериментирование</p>	
<p>2. свободные сюжетно-ролевые, театрализованные, режиссерские игры</p>	
<p>3. игры-импровизации и музыкальные игры</p>	
<p>4. речевые и словесные игры, игры с буквами, слогами, звуками</p>	
<p>5. логические игры, развивающие игры математического содержания</p>	
<p>6. самостоятельная изобразительная деятельность, конструирование</p>	
<p>7. самостоятельная двигательная деятельность, подвижные игры, выполнение ритмических и танцевальных движений</p>	
<p><b>Условия</b></p>	
<p>1. уделять внимание развитию детского интереса к окружающему миру, поощрять желание ребенка получать новые знания и умения, осуществлять деятельность в соответствии со своими интересами, задавать познавательные вопросы</p>	
<p>2. организовывать ситуации, способствующие активизации личного опыта ребенка в деятельности, побуждающие детей к применению знаний, умений при выборе способов деятельности</p>	

3. расширять и усложнять в соответствии с возможностями и особенностями развития детей область задач, которые ребенок способен и желает решить самостоятельно; уделять внимание таким задачам, которые способствуют активизации у ребенка творчества, сообразительности, поиска новых подходов

4. поощрять проявление детской инициативы в течение всего дня пребывания ребенка в дошкольном отделении, используя приемы поддержки, одобрения, похвалы

5. создавать условия для развития произвольности в деятельности, использовать игры и упражнения, направленные на тренировку волевых усилий, поддержку готовности и желания ребенка преодолевать трудности, доводить деятельность до результата

6. поощрять и поддерживать желание детей получить результат деятельности, обращать внимание на важность стремления к качественному результату, подсказывать ребенку, проявляющему небрежность и равнодушие к результату, как можно довести дело до конца, какие приемы можно использовать, чтобы проверить качество своего результата

7. внимательно наблюдать за процессом самостоятельной деятельности детей, в случае необходимости оказывать детям помощь, но стремиться к ее дозированию. Если ребенок испытывает сложности при решении уже знакомой ему задачи, когда изменилась обстановка или иные условия деятельности, то целесообразно и достаточно использовать приемы наводящих вопросов, активизировать собственную активность и смекалку ребенка, намекнуть, посоветовать вспомнить, как он действовал в аналогичном случае

8. поддерживать у детей чувство гордости и радости от успешных самостоятельных действий, подчеркивать рост возможностей и достижений каждого ребенка, побуждать к проявлению инициативы и творчества через использование приемов похвалы, одобрения, восхищения

#### **Рекомендуемые способы и приёмы для поддержки детской инициативы**

1. Не следует сразу помогать ребенку, если он испытывает затруднения решения задачи, важно побуждать его к самостоятельному решению, подбадривать и поощрять попытки найти решение. В случае необходимости оказания помощи ребенку, педагог сначала стремится к ее минимизации: лучше дать совет, задать наводящие вопросы, активизировать имеющийся у ребенка прошлый опыт.

2. У ребенка всегда должна быть возможность самостоятельного решения поставленных задач. При этом педагог помогает детям искать разные варианты решения одной задачи, поощряет активность детей в поиске, принимает любые предположения детей, связанные с решением задачи, поддерживает инициативу и творческие решения, а также обязательно акцентирует внимание детей на качестве результата, их достижениях, одобряет и хвалит за результат, вызывает у них чувство радости и гордости от успешных самостоятельных, инициативных действий.

3. Особое внимание педагог уделяет общению с ребенком в период проявления кризиса семи лет: характерные для ребенка изменения в поведении деятельности становятся поводом для смены стиля общения с ребенком. Важно уделять внимание ребенку, уважать его интересы, стремления, инициативы в познании, активно поддерживать стремление к самостоятельности. Дети седьмого года жизни очень чувствительны к мнению взрослых. Необходимо поддерживать у них ощущение своего взросления, вселять уверенность в своих силах.

4. Педагог может акцентировать внимание на освоении ребенком универсальных умений организации своей деятельности и формировании у него основ целеполагания: поставить цель (или принять ее от педагога), обдумать способы ее достижения, осуществить свой замысел, оценить полученный результат с позиции цели. Задача развития данных умений ставится педагогом в разных видах деятельности. Педагог использует средства, помогающие детям планомерно и самостоятельно осуществлять свой замысел: опорные схемы, наглядные модели, пооперационные карты.

5. Создание творческих ситуаций в игровой, музыкальной, изобразительной деятельности и театрализации, в ручном труде также способствует развитию самостоятельности у детей. Сочетание увлекательной творческой деятельности и необходимости решения задачи и проблемы привлекает ребенка, активизирует его желание самостоятельно определить замысел, способы и формы его воплощения.

6. Педагог уделяет особое внимание обогащению РППС, обеспечивающей поддержку инициативности ребенка. В пространстве группы появляются предметы, побуждающие детей к проявлению интеллектуальной активности. Это могут быть новые игры и материалы, детали незнакомых устройств, сломанные игрушки, нуждающиеся в починке, зашифрованные записи, посылки, письма -схемы, новые таинственные книги и прочее. Разгадывая загадки, заключенные в таких предметах, дети учатся рассуждать, анализировать, отстаивать свою точку зрения, строить предположения, испытывают радость открытия и познания.

**Наиболее благоприятными отрезками времени для организации свободной самостоятельной инициативной деятельности детей является утро, когда ребенок приходит в дошкольное учреждение и вторая половина дня.**

**Важно, чтобы у ребенка всегда была возможность выбора свободной деятельности, поэтому атрибуты и оборудование для детских видов деятельности должны быть достаточно разнообразными и постоянно меняющимися (смена примерно раз в два месяца).**

#### Возрастные характеристики детской самостоятельной инициативности педагогические действия по поддержке детской инициативы

3-4 года	4-5 лет	5-7 лет
Ребёнок активно проявляет потребность в общении со взрослым, ребенок стремится через разговор с педагогом познать окружающий мир, узнать об интересующих его действиях, сведениях.	У ребёнка наблюдается высокая активность. Данная потребность ребенка является ключевым условием для развития самостоятельности во всех сферах его жизни и деятельности.	Ребёнок имеет яркую потребность в самоутверждении и признании со стороны взрослых.
	Педагогу важно обращать особое внимание на освоение детьми системы разнообразных обследовательских действий, приемов простейшего анализа, сравнения, умения наблюдать для поддержки самостоятельности в познавательной деятельности.	Педагогу важно обращать внимание на педагогические условия, которые развивают детскую самостоятельность, инициативу и творчество.
Важно поддержать данное стремление ребенка, поощрять познавательную активность детей младшего дошкольного возраста, использовать педагогические приемы, направленные на развитие стремлений ребенка наблюдать, сравнивать предметы, обследовать их свойства и	Педагог намеренно насыщает жизнь детей проблемными практическими и познавательными ситуациями, в которых детям необходимо самостоятельно применить освоенные приемы.	Педагог создает ситуации, активизирующие желание детей применять свои знания и умения, имеющийся опыт для самостоятельного решения задач.

качества.		
Ребенок задает различного рода вопросы. Педагогу важно проявлять внимание к детским вопросам, поощрять и поддерживать их познавательную активность, создавать ситуации, побуждающие ребенка самостоятельно искать решения возникающих проблем, осуществлять деятельность.	Всегда необходимо доброжелательно и заинтересованно относиться к детским вопросам и проблемам, быть готовым стать партнером в обсуждении, поддерживать и направлять детскую познавательную активность, уделять особое внимание доверительному общению с ребенком.	Педагог регулярно поощряет стремление к самостоятельности, старается определять для детей все более сложные задачи, активизируя их усилия, развивая произвольные умения и волю, постоянно поддерживает желание преодолевать трудности и поощряет ребенка за стремление к таким действиям, нацеливает на поиск новых, творческих решений возникших затруднений.
При проектировании режима дня педагог уделяет особое внимание организации вариативных активностей детей, чтобы ребенок получил возможность участвовать в разнообразных делах: в играх, в экспериментах, в рисовании, в общении, в творчестве (имитации, танцевальные импровизации и тому подобное), в двигательной деятельности.	В течение дня педагог создает различные ситуации, побуждающие детей проявить инициативу, активность, желание совместно искать верное решение проблемы. Такая планомерная деятельность способствует развитию у ребенка умения решать возникающие перед ними задачи, что способствует развитию самостоятельности и уверенности в себе	
	Педагог стремится создавать такие ситуации, в которых дети приобретают опыт дружеского общения, совместной деятельности, умений командной работы. Это могут быть ситуации волонтерской направленности: взаимной поддержки, проявления внимания к старшим, заботы о животных, бережного отношения к вещам и игрушкам.	

### **Часть, формируемая участниками образовательных отношений**

*Способы и направления поддержки детской инициативы в части, формируемой участниками образовательных отношений, полностью совпадают с обязательной частью Программы.*

#### **2.5. Особенности взаимодействия педагогического коллектива с семьями обучающихся**

Главными целями взаимодействия педагогического коллектива дошкольного отделения с семьями обучающихся дошкольного возраста являются:

- обеспечение психолого-педагогической поддержки семьи и повышение компетентности родителей (законных представителей) в вопросах образования, охраны и укрепления здоровья детей младенческого, раннего и дошкольного возрастов;
- обеспечение единства подходов к воспитанию и обучению детей в условиях дошкольного отделения и семьи;
- повышение воспитательного потенциала семьи.

Эта деятельность должна дополнять, поддерживать и тактично направлять воспитательные действия родителей (законных представителей) детей младенческого, раннего и дошкольного возрастов.

Достижение этих целей осуществляется через решение основных задач (ФОП ДО п.26.3., стр. 143):

- 1) информирование родителей (законных представителей) и общественности относительно целей ДО, общих для всего образовательного пространства Российской Федерации, о мерах господдержки семьям, имеющим детей дошкольного возраста, а также об образовательной программе, реализуемой в дошкольном отделении;
- 2) просвещение родителей (законных представителей), повышение их правовой, психолого-педагогической компетентности в вопросах охраны и укрепления здоровья, развития и образования детей;
- 3) способствование развитию ответственного и осознанного родительства как базовой основы благополучия семьи;
- 4) построение взаимодействия в форме сотрудничества и установления партнёрских отношений с родителями (законными представителями) детей младенческого, раннего и дошкольного возраста для решения образовательных задач;
- 5) вовлечение родителей (законных представителей) в образовательный процесс.

Построение взаимодействия с родителями (законными представителями) должно придерживаться следующих принципов (ФОП ДО п.26.4., стр. 143-144):

- 1) приоритет семьи в воспитании, обучении и развитии ребёнка: в соответствии с Законом об образовании у родителей (законных представителей) обучающихся не только есть преимущественное право на обучение и воспитание детей, но именно они обязаны заложить основы физического, нравственного и интеллектуального развития личности ребёнка;
- 2) открытость: для родителей (законных представителей) должна быть доступна актуальная информация об особенностях пребывания ребёнка в группе; каждому из родителей (законных представителей) должен быть предоставлен свободный доступ в дошкольное отделение; между педагогами и родителями (законными представителями) необходим обмен информацией об особенностях развития ребёнка в дошкольном отделении и семье;
- 3) взаимное доверие, уважение и доброжелательность во взаимоотношениях педагогов и родителей (законных представителей): при взаимодействии педагогу необходимо придерживаться этики и культурных правил общения, проявлять позитивный настрой на общение и сотрудничество с родителями (законными представителями); важно этично и разумно использовать полученную информацию, как со стороны педагогов, так и со стороны родителей (законных представителей) в интересах детей;
- 4) индивидуально-дифференцированный подход к каждой семье: при взаимодействии необходимо учитывать особенности семейного воспитания, потребности родителей (законных представителей) в отношении образования ребёнка, отношение к педагогу и дошкольной группе, проводимым мероприятиям; возможности включения родителей (законных представителей) в совместное решение образовательных задач;
- 5) возрастосообразность: при планировании и осуществлении взаимодействия необходимо учитывать особенности и характер отношений ребёнка с родителями (законными представителями), прежде всего, с матерью (преимущественно для детей младенческого и раннего возраста), обусловленные возрастными особенностями развития детей.

Деятельность педагогического коллектива дошкольного отделения по построению взаимодействия с родителями (законными представителями) обучающихся осуществляется по нескольким направлениям:

Направление	Содержание деятельности	Инструментарий
1.Диагностико - аналитическое направление	Получение и анализ данных о семье каждого обучающегося, её запросах в отношении охраны здоровья и развития ребёнка; об уровне психолого-педагогической компетентности родителей (законных представителей); а также планирование работы с семьей с учётом результатов проведенного анализа; согласование воспитательных задач.	Опросы, социологические срезы, индивидуальные блокноты, «почтовый ящик», педагогические беседы с родителями (законными представителями); дни (недели) открытых дверей, открытые просмотры занятий и других видов деятельности детей.
2.Просветительское направление	Просвещение родителей (законных представителей) по вопросам особенностей психофизиологического и психического развития детей младенческого, раннего и дошкольного возрастов; выбор эффективных методов обучения и воспитания детей определенного возраста; ознакомление с актуальной информацией о государственной политике в области ДО, включая информирование о мерах господдержки семьям с детьми дошкольного возраста; информирование об особенностях реализуемой в дошкольном отделении образовательной программы; условиях пребывания ребёнка в группе дошкольного отделения; содержании и методах образовательной работы с детьми.	Групповые родительские собрания, конференции, круглые столы, семинары-практикумы, тренинги и ролевые игры, консультации, педагогические гостиные, родительские клубы и др.; информационные проспекты, стенды, ширмы, папки-передвижки для родителей; педагогические библиотеки для родителей (законных представителей); сайты образовательной организации и социальные группы в сети Интернет; медиарепортажи и интервью; фотографии, выставки детских работ, совместных работ родителей (законных представителей) и детей. Досуговая форма - совместные праздники и вечера, семейные спортивные и тематические мероприятия, тематические досуги, знакомство с семейными традициями и др.
3.Консультационное направление	Консультирование родителей (законных представителей) по вопросам их взаимодействия с ребёнком, преодоления возникающих проблем воспитания и обучения детей, в том числе с ООП в условиях семьи; особенностей поведения и взаимодействия ребёнка со сверстниками и педагогом; возникающих проблемных ситуациях; способам воспитания и построения продуктивного взаимодействия с детьми младенческого, раннего и дошкольного возрастов; способам организации и участия в детских деятельности, образовательном процессе и др.	Специально разработанные (подобранные) дидактические материалы для организации совместной деятельности родителей с детьми в семейных условиях в соответствии с образовательными задачами, реализуемыми в дошкольном отделении. Эти материалы должны сопровождаться подробными инструкциями по их использованию и рекомендациями по построению взаимодействия с ребёнком Использовать воспитательный потенциал семьи для решения образовательных задач, привлекая родителей (законных представителей) к участию в образовательных мероприятиях, направленных на решение познавательных и воспитательных задач.



Совместная образовательная деятельность педагогов и родителей (законных представителей) обучающихся предполагает сотрудничество в реализации некоторых образовательных задач, вопросах организации РППС и образовательных мероприятий; поддержку образовательных инициатив родителей (законных представителей) детей младенческого, раннего и дошкольного возрастов; разработку и реализацию образовательных проектов дошкольного отделения совместно с семьей.

Согласно п. 26.7 ФООП ДО особое внимание в просветительской деятельности дошкольного отделения должно уделяться повышению уровня компетентности родителей (законных представителей) в вопросах здоровьесбережения ребёнка.

Направления просветительской деятельности в вопросах здоровьесбережения ребёнка:

1) информирование о факторах, положительно влияющих на физическое и психическое здоровье ребёнка (рациональная организация режима дня ребёнка, правильное питание в семье, закаливание, организация двигательной активности, благоприятный психологический микроклимат в семье и спокойное общение с ребёнком и другое), о действии негативных факторов (переохлаждение, перегревание, перекармливание и другое), наносящих непоправимый вред здоровью ребёнка;

2) своевременное информирование о важности вакцинирования в соответствии с рекомендациями Национального календаря профилактических прививок и по эпидемическим показаниям;

3) информирование родителей (законных представителей) об актуальных задачах физического воспитания детей на разных возрастных этапах их развития, а также о возможностях ДОО и семьи в решении данных задач;

4) знакомство родителей (законных представителей) с оздоровительными мероприятиями, проводимыми в дошкольном отделении;

5) информирование родителей (законных представителей) о негативном влиянии на развитие детей систематического и бесконтрольного использования IT-технологий (нарушение сна, возбудимость, изменения качества памяти, внимания, мышления; проблемы социализации и общения и другое).

Педагоги самостоятельно выбирают педагогически обоснованные методы, приемы и способы взаимодействия с семьями обучающихся, в зависимости от стоящих перед ними задач. Сочетание традиционных и инновационных технологий сотрудничества позволит педагогам дошкольного отделения устанавливать доверительные и партнерские отношения с родителями (законными представителями), эффективно осуществлять просветительскую деятельность и достигать основные цели взаимодействия образовательной организации с родителями (законными представителями) детей дошкольного возраста.

### **Часть, формируемая участниками образовательных отношений**

*Особенности взаимодействия педагогического коллектива с семьями воспитанников в части Программы, формируемой участниками*

*образовательных отношений, полностью совпадают с обязательной частью Программы.*

## **2.6. Направления и задачи коррекционно-развивающей работы**

Коррекционно-развивающая работа и\или инклюзивное образование в дошкольном отделении направлено на обеспечение коррекции нарушений развития у различных категорий детей (целевые группы), включая детей с ООП, в том числе детей с ОВЗ и детей-инвалидов; оказание им квалифицированной помощи в освоении Программы, их разностороннее развитие с учетом возрастных и индивидуальных особенностей, социальной адаптации.

КРР представляет собой комплекс мер по психолого-педагогическому сопровождению обучающихся, включающий психолого-педагогическое обследование, проведение индивидуальных и групповых коррекционно-развивающих занятий, а также мониторинг динамики их развития.

### **Направления:**

- профилактическое: проведение необходимой профилактической работы с детьми с целью предупреждения проявления отклонений в развитии ребенка;
- диагностическое: раннее выявление и диагностика уровня интеллектуального развития детей дошкольного возраста;
- коррекционно-педагогическое: разработка программ, соответствующих психофизическим и интеллектуальным возможностям детей;
- организационно-методическое: организация консультационно-методической помощи воспитателям по вопросам обучения и воспитания дошкольников с проблемами в развитии;
- консультативно-просветительское: организация консультативно – просветительской работы по пропаганде знаний из области коррекционной педагогики и специальной психологии среди родителей;
- координирующее: ключевая позиция в комплексном сопровождении детей с проблемами в развитии принадлежит воспитателю подгруппы;
- контрольно-оценочное: анализ результативности комплексной коррекционной работы с детьми дошкольного возраста, имеющими различные нарушения.

### **Цели коррекционной работы:**

- Раннее выявление отклонений в развитии детей дошкольного возраста с целью предупреждения вторичных отклонений;
- Коррекция имеющихся нарушений в развитии детей дошкольного возраста;
- Социальная адаптация и интеграция детей с отклонениями в развитии в среду нормативно развивающихся сверстников.

### **Задачи КРР:**

- определение особых (индивидуальных) образовательных потребностей обучающихся, в том числе с трудностями освоения Программы и социализации в дошкольном отделении;
- своевременное выявление обучающихся с трудностями адаптации, обусловленными различными причинами;

- осуществление индивидуально ориентированной психолого-педагогической помощи обучающимся с учетом особенностей психического и (или) физического развития, индивидуальных возможностей и потребностей (в соответствии с рекомендациями психолого-медико-педагогической комиссии (ПМПК));
- оказание родителям (законным представителям) обучающихся консультативной психолого-педагогической помощи по вопросам развития и воспитания детей дошкольного возраста;
- содействие поиску и отбору одаренных обучающихся, их творческому развитию; выявление детей с проблемами развития эмоциональной и интеллектуальной сферы;
- реализация комплекса индивидуально ориентированных мер по ослаблению, снижению или устранению отклонений в развитии и проблем поведения.

Коррекционно-развивающая работа организуется:

- по обоснованному запросу педагогов и родителей (законных представителей);
- на основании результатов психологической диагностики;
- на основании рекомендаций ПМПК.

Коррекционно-развивающая работа реализуется в форме групповых и/или индивидуальных коррекционно-развивающих занятий. Выбор конкретной программы коррекционно-развивающих мероприятий, их количество, форма организации, методы и технологии реализации определяются организацией самостоятельно, исходя из возрастных особенностей и особых образовательных потребностей обучающихся.

Содержание коррекционно-развивающей работы для каждого обучающегося определяется с учетом его ООП на основе рекомендаций ПМПК.

В образовательной практике определяются нижеследующие категории целевых групп обучающихся для оказания им адресной психологической помощи и включения их в программы психолого-педагогического сопровождения:

- 1) нормотипичные дети с нормативным кризисом развития;
- 2) обучающиеся с особыми образовательными потребностями (ООП):
  - с ОВЗ и (или) инвалидностью, получившие статус в порядке, установленном законодательством Российской Федерации;
  - обучающиеся по индивидуальному учебному плану (учебному расписанию) на основании медицинского заключения (дети, находящиеся под диспансерным наблюдением, в том числе часто болеющие дети); часто болеющие дети характеризуются повышенной заболеваемостью острыми респираторными инфекциями, которые не связаны с врожденными и наследственными состояниями, приводящим и к большому количеству пропусков ребёнком в посещении дошкольной группы;
  - обучающиеся, испытывающие трудности в освоении образовательных программ, развитии, социальной адаптации;
  - одаренные обучающиеся;
- 3) дети и (или) семьи, находящиеся в трудной жизненной ситуации, признанные таковыми в нормативно установленном порядке;
- 4) дети и (или) семьи, находящиеся в социально опасном положении (безнадзорные, беспризорные, склонные к бродяжничеству),

признанные таковыми в нормативно установленном порядке;

5) обучающиеся «группы риска»: проявляющие комплекс выраженных факторов риска негативных проявлений (импульсивность, агрессивность, неустойчивая или крайне низкая (завышенная) самооценка, завышенный уровень притязаний).

КРР с обучающимися целевых групп осуществляется в ходе всего образовательного процесса, во всех видах и формах деятельности, как в совместной деятельности детей в условиях дошкольной группы, так и в форме коррекционно-развивающих групповых/индивидуальных занятий.

КРР строится дифференцированно, в зависимости от имеющихся у обучающихся дисфункций и особенностей развития (в познавательной, речевой, эмоциональной, коммуникативной, регулятивной сферах) и должна предусматривать индивидуализацию психолого-педагогического сопровождения.

**Содержание коррекционно-развивающей работы в дошкольном отделении** включает следующие блоки:

**1) *Диагностическая работа включает:***

- своевременное выявление детей, нуждающихся в психолого-педагогическом сопровождении;
- раннюю (с первых дней пребывания обучающегося в дошкольном отделении) диагностику отклонений в развитии и анализ причин трудностей социальной адаптации;
- комплексный сбор сведений об обучающемся на основании диагностической информации от специалистов разного профиля;
- определение уровня актуального и зоны ближайшего развития обучающегося с ОВЗ, с трудностями в обучении и социализации, выявление его резервных возможностей;
- изучение уровня общего развития обучающихся (с учётом особенностей нозологической группы), возможностей вербальной и невербальной коммуникации со сверстниками и взрослыми;
- изучение развития эмоционально-волевой сферы и личностных особенностей обучающихся;
- изучение индивидуальных образовательных и социально-коммуникативных потребностей обучающихся;
- изучение социальной ситуации развития и условий семейного воспитания ребёнка;
- изучение уровня адаптации и адаптивных возможностей обучающегося; изучение направленности детской одаренности;
- изучение, констатацию в развитии ребёнка его интересов и склонностей, одаренности;
- мониторинг развития детей и предупреждение возникновения психологопедагогических проблем в их развитии;
- выявление детей-мигрантов, имеющих трудности в обучении и социальнопсихологической адаптации, дифференциальная диагностика и оценка этнокультурной природы имеющих трудности;
- всестороннее психолого-педагогическое изучение личности ребёнка; выявление и изучение неблагоприятных факторов социальной среды и рисков образовательной среды;
- системный разносторонний контроль специалистов за уровнем и динамикой развития обучающегося, а также за созданием необходимых условий, соответствующих особым (индивидуальным) образовательным потребностям обучающегося.

**2) *Коррекционно-развивающая работа включает:***

- выбор оптимальных для развития обучающегося коррекционно-развивающих программ/методик психолого-педагогического сопровождения в соответствии с его особыми (индивидуальными) образовательными потребностями;
- организацию, разработку и проведение специалистами индивидуальных и групповых коррекционно-развивающих занятий, необходимых для преодоления нарушений поведения и развития, трудностей в освоении образовательной программы и социализации;
- коррекцию и развитие высших психических функций;
- развитие эмоционально-волевой и личностной сферы обучающегося и психологическую коррекцию его поведения;
- развитие коммуникативных способностей, социального и эмоционального интеллекта обучающихся, формирование их коммуникативной компетентности;
- коррекцию и развитие психомоторной сферы, координации и регуляции движений;
- создание условий, обеспечивающих развитие, обучение и воспитание детей с ярко выраженной познавательной направленностью, высоким уровнем умственного развития или иной направленностью одаренности;
- создание насыщенной развивающей предметно - пространственной среды для разных видов деятельности;
- формирование инклюзивной образовательной среды, в том числе обеспечивающей включение детей иностранных граждан в российское образовательное пространство с сохранением культуры и идентичности, связанных со страной исхода\происхождения;
- оказание поддержки ребенку в случаях неблагоприятных условий жизни, психотравмирующих обстоятельствах при условии информирования соответствующих структур социальной защиты;
- преодоление педагогической запущенности в работе с обучающимся, стремление устранить неадекватные методы воспитания в семье во взаимодействии родителей (законных представителей) с детьми;
- помощь в устранении психотравмирующих ситуаций в жизни ребенка.

**3) *Консультативная работа включает:***

- разработку рекомендаций по основным направлениям работы с обучающимся с трудностями в обучении и социализации, единых для всех участников образовательных отношений;
- консультирование специалистами педагогов по выбору индивидуально ориентированных методов и приемов работы с обучающимся;
- консультативную помощь семье в вопросах выбора оптимальной стратегии воспитания и приемов коррекционно-развивающей работы с ребенком.

**4) *Информационно-просветительская работа предусматривает:***

- различные формы просветительской деятельности (лекции, беседы, информационные стенды, печатные материалы, электронные ресурсы), направленные на разъяснение участникам образовательных отношений — обучающимся (в доступной для дошкольного возраста форме), их родителям (законным представителям), педагогическим работникам — вопросов, связанных с особенностями образовательного процесса и психолого-педагогического сопровождения обучающихся, в том числе с ОВЗ, трудностями в обучении и социализации;

- проведение тематических выступлений, онлайн-консультаций для педагогов и родителей по разъяснению индивидуально-типологических особенностей различных категорий обучающихся, в том числе с ОВЗ, трудностями в обучении и социализации.

5) **Реализация КРР с обучающимися с ОВЗ и детьми-инвалидами** согласно нозологических групп осуществляется в соответствии с Федеральной адаптированной образовательной программой ДО (далее ФАОП ДО). КРР с обучающимися с ОВЗ и детьми-инвалидами должна предусматривать предупреждение вторичных биологических и социальных отклонений в развитии, затрудняющих образование и социализацию обучающихся, коррекцию нарушений психического и физического развития средствами коррекционной педагогики, специальной психологии и медицины; формирование у обучающихся механизмов компенсации дефицитарных функций, не поддающихся коррекции, в том числе с использованием ассистивных технологий.

6) **КРР с детьми, находящимися под диспансерным наблюдением, в том числе часто болеющими детьми**, имеет выраженную специфику. Детям, находящимся под диспансерным наблюдением, в том числе часто болеющим детям, свойственны: быстрая утомляемость, длительный период восстановления после заболевания и (или) его обострения (не менее 4-х недель), специфические особенности межличностного взаимодействия и деятельности (ограниченность круга общения больного ребёнка, объективная зависимость от взрослых (родителей (законных представителей), педагогов), стремление постоянно получать от них помощь). Для детей, находящихся под диспансерным наблюдением, в том числе часто болеющих детей, старшего дошкольного возраста характерны изменения в отношении ведущего вида деятельности – сюжетно-ролевой игры, что оказывает негативное влияние на развитие его личности и эмоциональное благополучие. В итоге у ребёнка появляются сложности в освоении программы и социальной адаптации.

Направленность коррекционно-развивающей работы с детьми, находящимися под диспансерным наблюдением, в том числе часто болеющими детьми включает:

- коррекцию/развитие коммуникативной, личностной, эмоционально-волевой сфер, познавательных процессов;
- снижение тревожности;
- помощь в разрешении поведенческих проблем;
- создание условий для успешной социализации, оптимизация межличностного взаимодействия со взрослыми и сверстниками.

Включение ЧБД в программу КРР, определение индивидуального маршрута психолого- педагогического сопровождения осуществляется на основании медицинского заключения и рекомендаций ППК по результатам психологической и педагогической диагностики.

7) **Направленность коррекционно-развивающей работы с одаренными обучающимися** включает:

- определение вида одаренности, интеллектуальных и личностных особенностей детей, прогноз возможных проблем и потенциала развития.
- вовлечение родителей (законных представителей) в образовательный процесс и установление с ними отношений сотрудничества как обязательного условия поддержки и развития одаренного ребёнка, как в дошкольном отделении, так и в условиях семейного воспитания;
- создание атмосферы доброжелательности, заботы и уважения по отношению к ребёнку, обстановки, формирующей у ребёнка чувство собственной значимости, поощряющей проявление его индивидуальности;

- сохранение и поддержка индивидуальности ребёнка, развитие его индивидуальных способностей и творческого потенциала как субъекта отношений с людьми, миром и самим собой;
- формирование коммуникативных навыков и развитие эмоциональной устойчивости;
- организация предметно-развивающей, обогащённой образовательной среды в условиях дошкольного отделения, благоприятную для развития различных видов способностей и одаренности.

Включение ребенка в программу КРР, определение индивидуального маршрута психолого-педагогического сопровождения осуществляется на основе заключения ППК по результатам психологической и педагогической диагностики.

8) **Направленность КРР с билингвальными воспитанниками, детьми мигрантов**, испытывающими трудности с пониманием государственного языка РФ, включает:

- развитие коммуникативных навыков, формирование чувствительности к сверстнику, его эмоциональному состоянию, намерениям и желаниям;
- формирование уверенного поведения и социальной успешности;
- коррекцию деструктивных эмоциональных состояний, возникающих вследствие попадания в новую языковую и культурную среду (тревога, неуверенность, агрессия);
- создание атмосферы доброжелательности, заботы и уважения по отношению к ребенку.

Таким образом, работа по социализации и языковой адаптации детей иностранных граждан, обучающихся в организациях, реализующих программы ДО в РФ, организуется с учетом особенностей социальной ситуации каждого ребенка персонально.

Психолого-педагогическое сопровождение детей данной целевой группы может осуществляться в контексте общей программы адаптации ребенка к дошкольной группе. В случаях выраженных проблем социализации, личностного развития и общей дезадаптации ребенка, его включение в программу КРР может быть осуществлено на основе заключения ППК по результатам психологической диагностики или по запросу родителей (законных представителей) ребенка.

9) К целевой группе **обучающихся «группы риска»** могут быть отнесены дети, имеющие проблемы с психологическим здоровьем; эмоциональные проблемы (повышенная возбудимость, апатия, раздражительность, тревога, появление фобий); поведенческие проблемы (грубость, агрессия, обман); проблемы неврологического характера (потеря аппетита); проблемы общения (стеснительность, замкнутость, излишняя чувствительность, выраженная нереализованная потребность в лидерстве); проблемы регуляторного характера (расстройство сна, быстрая утомляемость, навязчивые движения, двигательная расторможенность, снижение произвольности внимания).

Направленность КРР с воспитанниками, имеющими девиации развития и поведения включает:

- коррекция / развитие социально-коммуникативной, личностной, эмоционально-волевой сферы;
- помощь в решении поведенческих проблем;
- формирование адекватных, социально-приемлемых способов поведения;
- развитие рефлексивных способностей;

- совершенствование способов саморегуляции.

Включение ребенка из «группы риска» в программу КРР, определение индивидуального маршрута психолого-педагогического сопровождения осуществляется на основе заключения ППК по результатам психологической диагностики или по обоснованному запросу педагога/родителей (законных представителей).

### **2.7. Рабочая Программа воспитания**

Программа воспитания основана на воплощении национального воспитательного идеала, который понимается как высшая цель образования, нравственное (идеальное) представление о человеке.

Под воспитанием понимается деятельность, направленная на развитие личности, создание условий для самоопределения и социализации обучающихся на основе социокультурных, духовно-нравственных ценностей и принятых в российском обществе правил и норм поведения в интересах человека, семьи, общества и государства, формирование у обучающихся чувства патриотизма, гражданственности, уважения к памяти защитников Отечества и подвигам Героев Отечества, закону и правопорядку, человеку труда и старшему поколению, взаимного уважения, бережного отношения к культурному наследию и традициям многонационального народа Российской Федерации, природе и окружающей среде<sup>8</sup>.

Основу воспитания на всех уровнях, начиная с дошкольного, составляют традиционные ценности российского общества. Традиционные ценности – это нравственные ориентиры, формирующие мировоззрение граждан России, передаваемые от поколения к поколению, лежащие в основе общероссийской гражданской идентичности и единого культурного пространства страны, укрепляющие гражданское единство,

---

<sup>8</sup> Пункт 2 статьи 2 Федерального закона от 29 декабря 2012 г. № 273-ФЗ «Об образовании в Российской Федерации» (Собрание законодательства Российской Федерации, 2012, № 53, ст. 7598; 2020, № 31, ст. 5063)



нашедшие свое уникальное, самобытное проявление в духовном, историческом и культурном развитии многонационального народа России<sup>9</sup>.

Программа воспитания предусматривает приобщение детей к традиционным ценностям российского общества – жизнь, достоинство, права и свободы человека, патриотизм, гражданственность, служение Отечеству и ответственность за его судьбу, высокие нравственные идеалы, крепкая семья, созидательный труд, приоритет духовного над материальным, гуманизм, милосердие, справедливость, коллективизм, взаимопомощь и взаимоуважение, историческая память и преемственность поколений, единство народов России<sup>10</sup>.

Вся система ценностей российского народа находит отражение в содержании воспитательной работы дошкольного отделения, в соответствии с возрастными особенностями детей.

Ценности Родина и природа лежат в основе патриотического направления воспитания.

Ценности милосердие, жизнь, добро лежат в основе духовно-нравственного направления воспитания

Ценности человек, семья, дружба, сотрудничество лежат в основе социального направления воспитания.

Ценность познание лежит в основе познавательного направления воспитания.

Ценности жизнь и здоровье лежат в основе физического и оздоровительного направления воспитания.

Ценность труд лежит в основе трудового направления воспитания.

Ценности культура и красота лежат в основе эстетического направления воспитания.

Целевые ориентиры воспитания следует рассматривать как возрастные характеристики возможных достижений ребёнка, которые коррелируют с портретом выпускника дошкольного отделения и с традиционными ценностями российского общества.

С учётом особенностей социокультурной среды, в которой воспитывается ребёнок, в программе воспитания находит отражение взаимодействие всех субъектов воспитательных отношений. Реализация Программы воспитания предполагает социальное партнерство дошкольного отделения с другими учреждениями образования и культуры (библиотека, Дом культуры).

### Целевой раздел Рабочей Программы воспитания

Цель воспитания	Задачи воспитания
Общая цель воспитания в дошкольном отделении - личностное развитие каждого ребёнка с учётом его индивидуальности и создание условий для позитивной социализации детей на основе традиционных ценностей российского общества, что предполагает:	<p><b>1) Содействовать развитию личности, основанному на принятых в обществе представлениях о добре и зле, должном и недопустимом;</b></p> <p><b>2) Способствовать становлению нравственности, основанной на</b></p>

<sup>9</sup> Пункт 4 Основ государственной политики по сохранению и укреплению традиционных российских духовнонравственных ценностей, утверждённых Указом Президента Российской Федерации от 9 ноября 2022 г. № 809 (Собрание законодательства Российской Федерации, 2022, № 46, ст. 7977).

<sup>10</sup> Пункт 5 Основ государственной политики по сохранению и укреплению традиционных российских духовнонравственных ценностей, утверждённых Указом Президента Российской Федерации от 9 ноября 2022 г. № 809 (Собрание законодательства Российской Федерации, 2022, № 46, ст. 7977).

<p>1) формирование первоначальных представлений о традиционных ценностях российского народа, социально приемлемых нормах и правилах поведения;</p> <p>2) формирование ценностного отношения к окружающему миру (природному и социокультурному), другим людям, самому себе;</p> <p>3) становление первичного опыта деятельности и поведения в соответствии с традиционными ценностями, принятыми в обществе нормами и правилами.</p>	<p><b>духовных отечественных традициях, внутренней установке личности поступать согласно своей совести;</b></p> <p><b>3) Создавать условия для развития и реализации личностного потенциала ребёнка, его готовности к творческому самовыражению и саморазвитию, самовоспитанию;</b></p> <p><b>4) Осуществлять поддержку позитивной социализации ребёнка посредством проектирования и принятия уклада, воспитывающей среды, создания воспитывающих общностей.</b></p>
---	--

### Направления воспитания

Направление	Цель	Ценности
Патриотическое направление воспитания	Содействовать формированию у ребёнка личностной позиции наследника традиций и культуры, защитника Отечества и творца (созидателя), ответственного за будущее своей страны.	Родина и природа
Духовно-нравственное направление воспитания	Формирование способности к духовному развитию, нравственному самосовершенствованию, индивидуально-ответственному поведению.	Жизнь, милосердие, добро
Социальное направление воспитания	Формирование ценностного отношения детей к семье, другому человеку, развитие дружелюбия, умения находить общий язык с другими людьми.	Семья, дружба, человек и сотрудничество
Познавательное направление воспитания	Формирование ценности познания	Познание
Физическое и оздоровительное направление воспитания	Формирование ценностного отношения детей к здоровому образу жизни, овладение элементарными гигиеническими навыками и правилами безопасности.	Жизнь и здоровье
Трудовое направление воспитания	Формирование ценностного отношения детей к труду, трудолюбию и приобщение ребёнка к труду.	Труд
Эстетическое направление воспитания	Способствовать становлению у ребёнка ценностного отношения к красоте.	Культура, красота

### Целевые ориентиры воспитания

- 1) Деятельность воспитателя нацелена на перспективу становления личности и развития ребёнка. Поэтому планируемые результаты представлены в виде целевых ориентиров как обобщенные «портреты» ребёнка к концу раннего и дошкольного возрастов.
- 2) В соответствии с ФГОС ДО оценка результатов воспитательной работы не осуществляется, так как целевые ориентиры основной

образовательной программы дошкольного образования не подлежат непосредственной оценке, в том числе в виде педагогической диагностики (мониторинга), и не являются основанием для их формального сравнения с реальными достижениями детей.

### Целевые ориентиры воспитания детей раннего возраста (к трем годам)

Направление воспитания	Ценности	Целевые ориентиры
Патриотическое	Родина, природа	Проявляющий привязанность к близким людям, бережное отношение к живому
Духовно нравственное	Жизнь, милосердие, добро	Способный понять и принять, что такое «хорошо» и «плохо». Проявляющий сочувствие, доброту.
Социальное	Человек, семья, дружба, сотрудничество	Испытывающий чувство удовольствия в случае одобрения и чувство огорчения в случае неодобрения со стороны взрослых. Проявляющий интерес к другим детям и способный бесконфликтно играть рядом с ними. Проявляющий позицию «Я сам!». Способный к самостоятельным (свободным) активным действиям в общении.
Познавательное	Познание	Проявляющий интерес к окружающему миру. Любознательный, активный в поведении и деятельности.
Физическое и оздоровительное	Здоровье, жизнь	Понимающий ценность жизни и здоровья, владеющий основными способами укрепления здоровья - физическая культура, закаливание, утренняя гимнастика, личная гигиена, безопасное поведение и другое; стремящийся к сбережению и укреплению собственного здоровья и здоровья окружающих. Проявляющий интерес к физическим упражнениям и подвижным играм, стремление к личной и командной победе, нравственные и волевые качества.
Трудовое	Труд	Поддерживающий элементарный порядок в окружающей обстановке. Стремящийся помогать старшим в доступных трудовых действиях. Стремящийся к результативности, самостоятельности, ответственности в самообслуживании, в быту, в игровой и других видах деятельности (конструирование, лепка, художественный труд, детский дизайн и другое).
Эстетическое	Культура и красота	Проявляющий эмоциональную отзывчивость на красоту в окружающем мире и искусстве. Способный к творческой деятельности (изобразительной, декоративно-оформительской, музыкальной, словесно-речевой, театрализованной и другое).

### Целевые ориентиры воспитания детей на этапе завершения освоения программы

Направление воспитания	Ценности	Целевые ориентиры
Патриотическое	Родина, природа	Любящий свою малую родину и имеющий представление о своей стране - России, испытывающий чувство привязанности к родному дому, семье, близким людям.
Духовно нравственное	Жизнь, милосердие, добро	Различающий основные проявления добра и зла, принимающий и уважающий традиционные ценности, ценности семьи и общества, правдивый, искренний, способный к сочувствию и заботе, к нравственному поступку. Способный не оставаться равнодушным к чужому горю, проявлять заботу; Самостоятельно различающий основные отрицательные и положительные человеческие качества, иногда прибегая к помощи взрослого в ситуациях морального выбора.
Социальное	Человек, семья, дружба, сотрудничество	Проявляющий ответственность за свои действия и поведение; принимающий и уважающий различия между людьми. Владеющий основами речевой культуры. Дружелюбный и доброжелательный, умеющий слушать и слышать собеседника, способный взаимодействовать со взрослыми и сверстниками на основе общих интересов и дел.
Познавательное	Познание	Любознательный, наблюдательный, испытывающий потребность в самовыражении, в том числе творческом. Проявляющий активность, самостоятельность, инициативу в познавательной, игровой, коммуникативной и продуктивных видах деятельности и в самообслуживании. Обладающий первичной картиной мира на основе традиционных ценностей.
Физическое и оздоровительное	Здоровье, жизнь	Понимающий ценность жизни, владеющий основными способами укрепления здоровья - занятия физической культурой, закаливание, утренняя гимнастика, соблюдение личной гигиены и безопасного поведения и другое; стремящийся к сбережению и укреплению собственного здоровья и здоровья окружающих. Проявляющий интерес к физическим упражнениям и подвижным играм, стремление к личной и командной победе, нравственные и волевые качества. Демонстрирующий потребность в двигательной деятельности. Имеющий представление о некоторых видах спорта и активного отдыха.
Трудовое	Труд	Понимающий ценность труда в семье и в обществе на основе уважения к людям труда, результатам их деятельности. Проявляющий трудолюбие при выполнении поручений и в самостоятельной деятельности.
Эстетическое	Культура и красота	Способный воспринимать и чувствовать прекрасное в быту, природе, поступках, искусстве. Стремящийся к отображению прекрасного в продуктивных видах деятельности.

### Содержательный раздел Рабочей Программы воспитания

Уклад образовательной организации

Уклад, в качестве установившегося порядка жизни дошкольного отделения, как части МБОУ Капыревщинской сш, определяет мировосприятие, гармонизацию интересов и возможностей совместной деятельности детских, взрослых и детско-взрослых общностей в пространстве дошкольного образования.

Уклад ОО и дошкольного отделения – это необходимый фундамент, основа и инструмент воспитания. Уклад задает и удерживает ценности воспитания для всех участников образовательных отношений: руководителя ОО, воспитателей, вспомогательного персонала, воспитанников, родителей (законных представителей), субъектов социокультурного окружения дошкольного отделения.

Уклад включает:

- цель и смысл деятельности ОО, её миссию;
- принципы жизни и воспитания в дошкольном отделении;
- образ ОО, её особенности, символику, внешний имидж;
- отношение к воспитанникам, их родителям (законным представителям), сотрудникам и партнерам ОО;
- ключевые правила ОО и дошкольного отделения;
- традиции и ритуалы, особые нормы этикета в ОО и дошкольном отделении;
- особенности РППС, отражающие образ и ценности дошкольного отделения;
- социокультурный контекст, внешняя социальная и культурная среда ОО и дошкольного отделения (учитывает этнокультурные, конфессиональные и региональные особенности).

<b>Основные характеристики уклада дошкольного отделения</b>	<b>Содержание</b>
Цель и смысл деятельности дошкольного отделения, его миссия	<p>Создавать современные условия для образования детей дошкольного возраста. Миссия дошкольного отделения определена с учетом интересов воспитанников и их родителей, сотрудников, социальных партнеров. Реализация права каждого ребенка на качественное и доступное образование, обеспечивающее равные стартовые условия для полноценного физического и психического развития детей, как основы их успешного обучения в школе.</p> <p>Администрация образовательного учреждения отвечает за разработку нормативно-правовых актов. Сотрудники учреждения, через работу Общего собрания коллектива образовательного учреждения, Педагогического Совета, участвуют в обсуждении и принятии. Родители (законные представители) высказывают своё мотивированное мнение через работу родительского комитета.</p> <p>Педагогический коллектив разрабатывает и проектирует образовательную программу дошкольного образования и (или) адаптированную образовательную программу дошкольного образования, рабочую программу воспитания.</p> <p>Родители (законные представители) принимают участие в проектировании части, формируемой участниками образовательных отношений образовательной программы дошкольного образования и (или) адаптированной образовательной программы дошкольного образования, рабочей программы воспитания.</p> <p>Педагогические кадры обеспечивают своевременное повышение квалификации или переподготовки по необходимости; прохождение аттестации в соответствии со сроками.</p>

	<p>При поступлении в образовательное учреждение между родителями (законными представителями) и МБОУ Капыревщинской сш заключается договор.</p> <p>Создание и реализация совместных проектов и планов работы с организациями-партнёрами.</p>
<p>Принципы жизни и воспитания в дошкольном отделении</p>	<ul style="list-style-type: none"> <li>• Принцип полноценного проживания ребенком всех этапов детства (младенческого, раннего и дошкольного возраста), обогащение (амплификация) детского развития.</li> <li>• Принцип построения образовательной деятельности на основе индивидуальных особенностей каждого ребенка, при котором сам ребенок становится активным в выборе содержания своего образования, становится субъектом дошкольного образования.</li> <li>• Принцип содействия и сотрудничества детей и взрослых, признания ребенка полноценным участником (субъектом) образовательных отношений.</li> <li>• Принцип поддержки самостоятельности и инициативы детей в различных видах деятельности.</li> </ul>
<p>Образ ОО (дошкольного отделения), его особенности, символика, внешний имидж</p>	<p><b>Имидж МБОУ Капыревщинской сш дошкольного отделения</b> – открытое, конкурентноспособное учреждение.</p> <p><b>Имидж педагога</b> – грамотный, авторитетный, добрый, понимающий профессионал.</p> <p><b>Имидж выпускника</b> – деятельный и активный, креативный, любознательный, инициативный, открытый внешнему миру, доброжелательный и отзывчивый, уверенный в своих силах, с чувством собственного достоинства.</p> <p>МБОУ Капыревщинская сш Ярцевского района Смоленской области и дошкольное отделение, как часть МБОУ, - учреждение с многолетней историей, и в тоже время современное, динамично развивающееся образовательное учреждение, в котором сохраняются лучшие традиции прошлого, осуществляется стремление к современному и инновационному будущему. Современный ребенок не такой, каким был его сверстник несколько десятилетий назад. И не потому, что изменилась природа самого ребенка или закономерности его развития. Принципиально изменилась жизнь, предметный и социальный мир, ожидания взрослых, воспитательные модели в семье и в детском саду.</p> <p>Основной задачей воспитания и образования в нашем учреждении становится сохранение (возрождение) условий, в которых ребенок играет со сверстниками, сотрудничает с другими детьми в решении разнообразных познавательных задач, проявляет познавательную инициативу, удовлетворяет собственное любопытство, развивает воображение и творческие способности. Именно «здесь и сейчас» закладываются основы личности Человека будущего.</p> <p>Основной вектор, по которому движется детский сад – интеллектуально-творческое развитие детей.</p> <p>Символ дошкольного отделения – солнышко, которое освещает дорогу на пути познания мира и открытия нового, неизведанного каждым воспитанником.</p>
<p>Отношения к воспитанникам, их родителям (законным представителям), сотрудникам и</p>	<ul style="list-style-type: none"> <li>• сотрудничество с семьей;</li> <li>• приобщения детей к социокультурным нормам, традициям семьи, общества и государства;</li> <li>• принятие субъектности ребёнка;</li> <li>• все сотрудники учреждения – команда единомышленников;</li> <li>• социальным партнёрам всегда рады.</li> </ul>

партнерам ОО и дошкольного отделения	
Ключевые правила дошкольного отделения	<p><b>Воспитатель должен соблюдать кодекс нормы профессиональной этики и поведения:</b></p> <ul style="list-style-type: none"> <li>– педагог всегда выходит навстречу родителям и приветствует родителей и детей первым;</li> <li>– улыбка – всегда обязательная часть приветствия;</li> <li>– педагог описывает события и ситуации, но не даёт им оценки;</li> <li>- педагог не обвиняет родителей и не возлагает на них ответственность за поведение детей в детском саду;</li> <li>– тон общения ровный и дружелюбный, исключается повышение голоса;</li> <li>– уважительное отношение к личности воспитанника;</li> <li>– умение заинтересованно слушать собеседника и сопереживать ему;</li> <li>– умение видеть и слышать воспитанника, сопереживать ему;</li> <li>– уравновешенность и самообладание, выдержка в отношениях с детьми;</li> <li>– умение быстро и правильно оценивать сложившуюся обстановку и в то же время не торопиться с выводами о поведении и способностях воспитанников;</li> <li>– умение сочетать мягкий эмоциональный и деловой тон в отношениях с детьми;</li> <li>– умение сочетать требовательность с чутким отношением к воспитанникам;</li> <li>– знание возрастных и индивидуальных особенностей воспитанников;</li> <li>– соответствие внешнего вида статусу воспитателя детского сада.</li> </ul> <p><b>Ключевые правила дошкольного отделения:</b></p> <ul style="list-style-type: none"> <li>• Прием воспитанников, впервые поступающих в ОО (дошкольное отделение), осуществляется на основании медицинского заключения.</li> <li>• Родители (законные представители) обязаны приводить ребенка в организацию здоровыми, в хорошем самочувствии и информировать воспитателей о каких-либо изменениях, произошедших в его состоянии здоровья дома.</li> <li>• Ежедневный утренний прием воспитанников (утренний фильтр) проводится воспитателями, которые должны опрашивать родителей (законных представителей) о состоянии здоровья детей, а также проводить бесконтактную термометрию. Заболевшие дети, а также дети с подозрением на наличие инфекционного заболевания к посещению детского сада не допускаются.</li> <li>• После перенесенного заболевания, детей принимают в дошкольное отделение только при наличии справки с указанием диагноза, длительности заболевания, сведений об отсутствии контакта с инфекционными больными.</li> </ul> <p><b>Категорически запрещается приносить в детский сад:</b></p> <ul style="list-style-type: none"> <li>• острые, режущие, стеклянные предметы, а также мелкие предметы (бусинки, пуговицы и т.д.);</li> <li>• продукты питания для угощения воспитанников;</li> <li>• какие - либо лекарства, витамины, самостоятельно принимать ребенку лекарственные средства. Если у ребёнка есть аллергия или другие особенности здоровья и развития, то родители (законные представители) должны поставить в</li> </ul>

известность воспитателя и предоставить соответствующее медицинское заключение.

**Правила для семьи:**

- Родители (законные представители) воспитанников должны знать о том, что своевременный приход в дошкольное отделение - необходимое условие качественной и правильной организации воспитательно - образовательной деятельности.
- Родители (законные представители) обязаны лично передать воспитанника в руки воспитателю группы и забирать ребенка лично.
- Нельзя забирать ребенка из детского сада, не поставив в известность воспитателя группы, а также поручать это детям, подросткам в возрасте до 18 лет, лицам в нетрезвом состоянии, наркотическом опьянении.
- Родители (законные представители) обязаны забрать своего ребенка до окончания работы детского сада. В случае неожиданной задержки, родитель (законный представитель) должен незамедлительно связаться с воспитателем группы.
- Если родитель не может лично забрать ребенка из дошкольного отделения, то требуется заранее оповестить об этом воспитателя и сообщить, кто будет забирать из числа тех лиц, на которых представлено личное заявление родителя (законного представителя).

**Правила по организации режима дня и образовательной деятельности воспитанника:**

- Основу режима дошкольного отделения составляет установленный распорядок непосредственно образовательной деятельности (занятий), прогулок, приемов пищи, гигиенических и оздоровительных процедур, сна и бодрствования и самостоятельной деятельности воспитанников.
- Режим дошкольного отделения скорректирован с учетом работы с контингентом воспитанников и их индивидуальных особенностей, климата и времени года в соответствии с действующим СанПиН.
- Режим обязателен для соблюдения всеми участниками образовательной деятельности. При организации режима пребывания воспитанников в дошкольном отделении недопустимо использовать занятия в качестве преобладающей формы организации обучения.
- В течение дня предусмотрено сбалансированное чередование специально организованных занятий, нерегламентированной деятельности, свободного времени и отдыха детей. Не допускать напряженности, «поторапливания» детей во время питания, пробуждения, выполнения ими каких – либо заданий.

**Права воспитанников дошкольного отделения**

ОО (дошкольное отделение) реализует право воспитанников на образование, гарантированное государством.

**Воспитанники, посещающие дошкольное отделение, имеют право на:**

- уважение человеческого достоинства, защиту от всех форм физического, психологического насилия, от оскорбления личности;
- охрану жизни и здоровья воспитанника;
- свободное выражение собственных взглядов и убеждений;
- предоставление условий для разностороннего развития с учётом возрастных и индивидуальных особенностей;



- своевременное прохождение комплексного психолого-педагогического обследования в целях выявления и ранней диагностики в развитии и (или) состояний декомпенсации особенностей в физическом и (или) психическом развитии и (или) отклонений в поведении;
- получение психолого-педагогической, и социальной помощи в дошкольном отделении в соответствии с образовательными потребностями, возрастными и индивидуальными особенностями;
- развитие творческих способностей и интересов, включая участие в конкурсах, смотрах-конкурсах, олимпиадах, выставках, физкультурных и спортивных мероприятиях;
- поощрение за успехи в образовательной, творческой, спортивной деятельности;
- бесплатное пользование необходимыми дидактическими пособиями, средствами обучения и воспитания, предусмотренными реализуемой в дошкольном отделении образовательной программой дошкольного образования;
- пользование имеющимися в дошкольном отделении объектами культуры и спорта, лечебно-оздоровительной инфраструктурой в установленном порядке;
- получение дополнительных образовательных услуг.

Дисциплина в дошкольном отделении поддерживается на основе уважения человеческого достоинства всех участников образовательных отношений.

Поощрение воспитанников дошкольного отделения за успехи в образовательной, спортивной, творческой деятельности проводится по итогам конкурсов, соревнований и других мероприятий в виде вручения грамот, дипломов, благодарственных писем, сертификатов.

#### **Защита несовершеннолетних воспитанников дошкольного отделения:**

Спорные и конфликтные ситуации нужно решать только в отсутствии воспитанников.

В целях защиты прав воспитанников их родителей (законных представителей) самостоятельно или через своих представителей вправе:

- направить в органы управления ОО обращение о нарушении и (или) ущемлении прав свобод и социальных гарантий несовершеннолетних воспитанников;
- использовать незапрещенные законодательством Российской Федерации иные способы защиты своих прав законных интересов.

#### **Меры социальной защиты:**

- В целях материальной поддержки воспитания и обучения воспитанников, посещающих дошкольное отделение, предоставляется компенсация родительской платы родителям (законным представителям) воспитанников, признанным малоимущей семьей.
- Несовершеннолетним воспитанникам, испытывающим трудности в освоении Программы, социальной адаптации и развития, оказывается педагогическая и психологическая помощь на основании заявления или согласия в письменной форме их родителей (законных представителей).

	<ul style="list-style-type: none"> <li>• Проведение комплексного психолого–педагогического обследования воспитанников для своевременного выявления особенностей в физическом и (или) психическом развитии и (или) отклонений в поведении детей осуществляется ПМПК по письменному согласию родителей (законных представителей).</li> </ul> <p><b>Правила по сотрудничеству с родителями:</b> По вопросам, касающимся развития и воспитания ребёнка, родители (законные представители) воспитанников могут обратиться за консультацией к педагогам дошкольного отделения.</p> <p><b>Каждый родитель (законный представитель) имеет право:</b></p> <ul style="list-style-type: none"> <li>• быть избранным в родительский комитет группы;</li> <li>• повышать педагогическую культуру;</li> <li>• если возникли вопросы по организации образовательного процесса, пребывания ребенка в группе, следует обсудить с воспитателем группы, если не удовлетворен ответом, необходимо обратиться к руководителю ОО.</li> </ul>
<p>Традиции и ритуалы, особые нормы этикета в дошкольном отделении</p>	<p>Ритуал – установленный порядок действий.</p> <p>Традиция – то, что перешло от одного поколения к другому, что унаследовано от предшествующих поколений.</p> <p><i>Ежегодно в детском саду проводятся тематические мероприятия и акции:</i> «Покормим птиц», «День птиц», «День Защитника Отечества», «Новый год», «День матери», «8 Марта», Масленица, «Окна Победы», «Цветок Победы», «Семейная суббота» и др.</p> <p><i>Поздравление именинников.</i> В каждой группе принято поздравлять именинников. Организуются музыкальные поздравления, пожелания и подарки от детей. Именинники в ответ готовят угощение.</p> <p><i>Общесадовские проекты.</i> Обычно долгосрочные, с привлечением к активному взаимодействию семей воспитанников.</p> <p><i>Сезонные недели здоровья:</i> Осенняя, Зимняя... Мероприятия посвящены формированию основ здорового образа жизни.</p>
<p>Особенности РППС, отражающие образ и ценности дошкольном отделении</p>	<p>В группах нашего детского сада созданы условия для игровой, художественной, творческой, театрализованной, экспериментальной деятельности. Развивающая предметно-пространственная среда содержательно насыщена, трансформируема, полифункциональна, вариативна, доступна и безопасна. Насыщенность среды в группах соответствует возрастным возможностям детей и содержанию Программы. Трансформируемость пространства предполагает возможность изменений предметно-пространственной среды в зависимости от образовательной ситуации, в том числе от меняющихся интересов и возможностей детей. Границы между зонами подвижные, легко перемещаются. Вариативность среды предполагает также периодическую сменяемость игрового материала в группах, появление новых предметов, стимулирующих игровую, двигательную, познавательную и исследовательскую</p>

активность детей. Доступность среды предполагает доступность для наших воспитанников всех помещений детского сада, где осуществляется образовательный процесс, свободный доступ воспитанников к играм, игрушкам, материалам, пособиям, обеспечивающим все основные виды детской активности. Безопасность предметно-пространственной среды предполагает соответствие всех её элементов требованиям по обеспечению надёжности и безопасности их использования. Вся окружающая обстановка в нашем детском саду отвечает требованиям СанПин и нормам безопасности.

***Отражение ценностей в РППС: Ценности Жизнь, Красота, Милосердие, Добро, Дружба, Сотрудничество реализуются и взаимопроникают во все нижеперечисленные ценности жизни дошкольника:***

**Родина:** Уголки патриотического воспитания, краеведения, русского фольклора. Государственные символы РФ. Фото президента РФ. Папки-передвижки «День России», «День флага». Художественная литература с региональным компонентом. Народные костюмы, изделия народных промыслов.

**Семья:** Фотоколлажи «Семья». Выставки творческих работ. «Семейное древо».

Творческие совместные поделки. Уголки для родителей. Тематические экспозиции к праздничным датам о семье (День матери, День отца, День пожилого человека). Папки «Семейные традиции» (для просмотра детьми).

**Труд:** Стенд «Профессии наших родителей». Уголки дежурства.

**Культура:** Визуализация правил поведения в дошкольном отделении. Набор картинок «Правила поведения в библиотеке», «Правила поведения в театре». Эстетика группы. Красота комнатных растений зеленой комнаты. Эстетика интерьеров, штор в помещении. Психогигиена изображений. Музыкальный зал.

**Познание:** Центр познавательно-исследовательской деятельности (учебная комната).

**Здоровье:** Уголки здоровья, правила поведения. О здоровом образе жизни (стенды, плакаты). Закаливание. Уголки безопасности. Физкультурный зал. Игровая площадка. Тематические уголки по ПДД. Тематические уголки о спорте, о проведении Олимпийских игр.

**Природа:** Паспорта комнатных растений. Таблицы культурных, лекарственных растений. Коллекции камней и минералов, некоторых полезных ископаемых региона проживания. Приспособления для углубления представлений о характерных явлениях природы в разные сезоны года (изменение температуры воздуха, роль ветра, листопада и осадков в природе), изменениях в жизни животных, растений и человека, о влиянии деятельности человека на природу.

<p>Социокультурный контекст, внешняя социальная и культурная среда дошкольного отделения (учитывает этнокультурные, конфессиональные и региональные особенности).</p>	<p>Социокультурный контекст воспитания учитывает этнокультурные, конфессиональные и региональные особенности и направлен на формирование ресурсов воспитательной программы. <i>Подробное описание представлено в п. 1.2. ОП ДО «Значимые для разработки и реализации Программы характеристики».</i></p> <p>Детский сад является открытой социальной системой, способной реагировать на изменения внутренней и внешней среды. Одним из путей повышения качества дошкольного образования мы видим в установлении прочных связей с социумом, как главного направления дошкольного образования, от которого, на наш взгляд, в первую очередь зависит его качество.</p> <p>Понятию «открытое дошкольное учреждение» свойственны следующие признаки:</p> <p>Во-первых, открытое дошкольное учреждение открыто для межличностного и группового общения детей и взрослых.</p> <p>Во-вторых, открытость усиливает взаимосвязи с социокультурной средой и другими социальными институтами, общественными организациями, культурно-досуговыми учреждениями, местными структурами власти.</p> <p>В-третьих, для открытого дошкольного учреждения основным способом реализации социального партнерства является диалог, который способствует принятию общих решений, согласованию интересов сторон. Такой социальный диалог необходим системе дошкольного образования для улучшения ее качества и эффективности. Именно социальный диалог способен способствовать организации новой внешней среды дошкольного отделения.</p> <p>В-четвертых, для открытого дошкольного учреждения социальное партнерство – это эффективный механизм саморазвития, самоорганизации и адаптации к современным требованиям социума, к социально-экономическим условиям и социокультурной ситуации.</p>
---	--

Таким образом, составляющие уклада, традиции и ритуалы помогают создавать в группе атмосферу, когда дети и педагоги действительно ощущают себя членами единого сообщества. Все Традиции объединены воспитательным компонентом. Реализация осуществляется квалифицированными педагогическими работниками дошкольного отделения в течение всего времени пребывания воспитанников в детском саду.

### **Воспитывающая среда образовательной организации**

Содержание данного раздела РПВ построено на основании п. 29.3.2. ФОП ДО.

Пространство, в рамках которого происходит процесс воспитания, называется воспитывающей средой. Основными характеристиками воспитывающей среды являются её содержательная насыщенность и структурированность.

Воспитывающая среда раскрывает ценности и смыслы, заложенные в укладе. Воспитывающая среда включает совокупность различных условий, предполагающих возможность встречи и взаимодействия детей и взрослых в процессе приобщения к традиционным ценностям российского общества:

- условия для формирования эмоционально-ценностного отношения ребёнка к окружающему миру, другим людям, себе;
- условия для обретения ребёнком первичного опыта деятельности и поступка в соответствии с традиционными ценностями российского общества;
- условия для становления самостоятельности, инициативности и творческого взаимодействия в разных детско-взрослых и детско-детских общностях, включая разновозрастное детское сообщество.

Воспитывающая среда определяется, с одной стороны, целями и задачами воспитания, с другой – культурными ценностями, образцами и практиками. В этом контексте, основными характеристиками среды являются ее насыщенность и структурированность.

Воспитывающая среда строится по трем линиям:

- «от взрослого», который создает предметно-пространственную среду, насыщая ее ценностями и смыслами;
- «от совместности ребенка и взрослого»: воспитывающая среда, направленная на взаимодействие ребенка и взрослого, раскрывающего смыслы и ценности воспитания;
- «от ребенка»: воспитывающая среда, в которой ребенок самостоятельно творит, живет и получает опыт позитивных достижений, осваивая ценности и смыслы, заложенные взрослым.

Цели и задачи воспитания реализуются во всех видах деятельности дошкольника, обозначенных в ФГОС ДО.

Пребывание в дошкольном отделении должно доставлять ребенку радость, а воспитательные ситуации должны быть увлекательными. Важнейшие ориентиры:

- обеспечение эмоционального благополучия детей;
- создание условий для формирования доброжелательного и внимательного отношения детей к другим людям;
- развитие детской самостоятельности (инициативности, автономии и ответственности);
- развитие детских способностей, формирующихся в разных видах деятельности;

Для реализации этих ориентиров педагоги детского сада:

- проявляют уважение к личности ребенка и развивают демократический стиль взаимодействия с ним и с другими педагогами;
- создают условия для принятия ребенком ответственности и проявления эмпатии к другим людям;
- обсуждают совместно с детьми возникающие конфликты, помогают решать их, вырабатывают общие правила;
- обсуждают с детьми важные жизненные вопросы, стимулируют проявление позиции ребенка;
- обращают внимание детей на тот факт, что люди различаются по своим убеждениям и ценностям, обсуждают, как это влияет на их поведение;
- обсуждают с родителями (законными представителями) вопросы воспитания и включают членов семьи в совместное взаимодействие.

**Общности образовательной организации: педагог - дети, родители (законные представители) - ребёнок (дети), педагог - родители (законные представители)**

Направление	Содержание
-------------	------------

Ценности и цели профессионального сообщества, профессионально-родительского сообщества и детско-взрослой общности  
Особенности организации всех общностей и их роль в процессе воспитания детей

### 1. Профессионального сообщества

**Профессиональная общность** – это устойчивая система связей и отношений между людьми, единство целей и задач воспитания, реализуемое всеми сотрудниками дошкольного отделения. Сами участники общности должны разделять те ценности, которые заложены в основу Программы воспитания.

Воспитатель, а также другие сотрудники должны:

- быть примером в формировании полноценных и сформированных ценностных ориентиров, норм общения и поведения;
- мотивировать детей к общению друг с другом, поощрять даже самые незначительные стремления к общению и взаимодействию;
- поощрять детскую дружбу, стараться, чтобы дружба между отдельными детьми внутри группы сверстников принимала общественную направленность;
- заботиться о том, чтобы дети непрерывно приобретали опыт общения на основе чувства доброжелательности;
- содействовать проявлению детьми заботы об окружающих, учить проявлять чуткость к сверстникам, побуждать детей сопереживать, беспокоиться, проявлять внимание к заболевшему товарищу;
- воспитывать в детях такие качества личности, которые помогают влиться в общество сверстников (организованность, общительность, отзывчивость, щедрость, доброжелательность и пр.);
- учить детей совместной деятельности, насыщать их жизнь событиями, которые сплачивали бы и объединяли ребят;
- воспитывать в детях чувство ответственности перед группой за свое поведение.

Детско-взрослые общности (Детско-взрослая общность - объединение детей и взрослых (педагогов, родителей и представителей внеобразовательных сфер) проявляющие схожие потребности и интересы, в совместной деятельности и общении на основании единства реализуемых в жизни ценностей, культурных и социальных образцов жизни (Совместные детско-родительские проекты, выставки совместных работ, акции, муниципальный проект «Семейная суббота», природоохранный социально-образовательный Проект «Эколята – Дошколята» и др.)

	<p>В каждой группе разрабатывается перспективный план работы с родителями (законными представителями), исходя из возраста детей и потребностей родителей (законных представителей).</p>
<p>Особенности обеспечения возможности разновозрастного взаимодействия детей</p>	<p><b>Разновозрастное взаимодействие</b> – это взаимодействие двух или нескольких детей разного возраста, способствующее обогащению их опыта, познанию себя и других, а также развитию инициативности детей, проявлению их творческого потенциала и овладению нормами взаимоотношений.</p> <p>Для того, чтобы способствовать позитивной социализации, мы создаем условия организации разновозрастного взаимодействия дошкольников через интеграцию деятельности творческих групп детского сада.</p> <p>Мы осуществляем разновозрастное взаимодействие дошкольников в различных видах деятельности, таких как:</p> <ul style="list-style-type: none"> <li>- трудовая деятельность (посадка и уход за растениями);</li> <li>- познавательно-исследовательская деятельность;</li> <li>- продуктивная деятельность;</li> <li>- художественно-эстетическая деятельность (праздники, досуги);</li> <li>- проектная деятельность.</li> </ul>

### Задачи воспитания, реализуемые в рамках образовательных областей

Раздел ОП ДО «Задачи воспитания в образовательных областях» полностью соответствует разделу 29.3.4. ФОП ДО.

Направления воспитания и базовые ценности	Цель	Задачи	Задачи образовательных областей	Образовательные области
<p>Патриотическое направление воспитания В основе лежат ценности Родина» и «Природа»</p>	<p>Формирование у ребёнка личностной позиции наследника традиций и культуры, защитника Отечества и творца</p> <p>(созидателя), ответственного за будущее своей</p>	<p>Формировать «патриотизм наследника», испытывающего чувство гордости за наследие своих предков (предполагает приобщение детей к истории, культуре и</p>	<p>Воспитывать ценностные отношения к культурному наследию своего народа, к нравственным и культурным традициям России.</p>	<p>Социально-коммуникативное развитие</p>
			<p>Приобщать к отечественным традициям и праздникам, к истории и достижениям родной страны, к культурному наследию народов России. Воспитывать уважительное отношение к государственным символам страны (флагу, гербу, гимну).</p>	<p>Познавательное развитие</p>

	<p>страны</p>	<p>традициям нашего народа: отношение к труду, семье, стране и вере).          Формировать «патриотизм защитника», стремящегося сохранить это наследие (предполагает развитие у детей готовности преодолевать трудности ради своей семьи, малой родины).          Воспитывать «патриотизм созидателя и творца», устремленного в будущее, уверенного в благополучии и процветании своей Родины (предполагает конкретные каждодневные дела, направленные, например, на поддержание чистоты и порядка, опрятности и аккуратности, а в дальнейшем - на развитие всего своего населенного пункта, района, края, Отчизны</p>	<p>Приобщать к традициям и великому культурному наследию российского народа.</p>	<p>Художественно-эстетическое развитие</p>
--	---------------	--	--	--



<p>Духовно-нравственное направление воспитания В основе лежат ценности «Жизнь», «Добро», «Милосердие»</p>	<p>Формирование способности к духовному развитию, нравственному самосовершенствованию, индивидуально-ответственному поведению</p>	<p>в целом).</p> <p>Развивать ценностно-смысловую сферу дошкольников на основе творческого взаимодействия в детско-взрослой общности. Способствовать освоению социокультурного опыта в его культурно-историческом и личностном аспектах.</p>	<p>Воспитывать любовь к своей семье, своему населенному пункту, родному краю, своей стране. Воспитывать уважительное отношение к ровесникам, родителям (законным представителям), соседям, другим людям вне зависимости от их этнической принадлежности. Воспитывать социальные чувства и навыки: способность к сопереживанию, общительность, дружелюбие. Формировать навыки сотрудничества, умения соблюдать правила, активной личностной позиции. Создавать условия для возникновения у ребёнка нравственного, социально значимого поступка, приобретения ребёнком опыта милосердия и заботы.</p>	<p>Социально-коммуникативное развитие</p>
<p>Социальное направление воспитания В основе лежат ценности «Человек», «Семья», «Дружба», «Сотрудничество»</p>	<p>Формирование ценностного отношения детей к семье, другому человеку, развитие дружелюбия, умения находить общий язык с другими людьми</p>	<p>Способствовать освоению детьми моральных ценностей. Формировать у детей нравственные качества и идеалов. Воспитывать стремление жить в соответствии с моральными принципами и нормами и воплощать</p>	<p>Содействовать становлению целостной картины мира, основанной на представлениях о добре и зле, прекрасном и безобразном, правдивом и ложном.</p>	<p>Социально-коммуникативное развитие</p>
			<p>Воспитывать уважения к людям – представителям разных народов России независимо от их этнической принадлежности.</p>	<p>Познавательное развитие</p>
			<p>Способствовать овладению детьми формами речевого этикета, отражающими принятые в обществе правила и нормы культурного поведения. Создавать условия для выявления, развития и</p>	<p>Речевое развитие</p>

		их в своем поведении. Воспитывать уважение к другим людям, к законам человеческого общества. Способствовать накоплению у детей опыта социально-ответственного поведения. Развивать нравственные представления, формировать навыки культурного поведения.	реализации творческого потенциала каждого ребёнка с учётом его индивидуальности. Поддерживать готовности детей к творческой самореализации и сотворчеству с другими людьми (детьми и взрослыми). Воспитывать активность, самостоятельность, уверенности в своих силах, развивать нравственные и волевые качества.	Художественно-эстетическое развитие Физическое развитие
Познавательное В основе лежит ценность «Познание»	Формирование ценности познания	Воспитывать у ребёнка стремление к истине, способствовать становлению целостной картины мира, в которой интегрировано ценностное, эмоционально окрашенное отношение к миру, людям, природе, деятельности человека.	Воспитывать отношение к знанию как ценности, понимание значения образования для человека, общества, страны. Воспитывать уважительное, бережное и ответственное отношения к природе родного края, родной страны. Способствовать приобретению первого опыта действий по сохранению природы.	Познавательное развитие
			Формировать целостную картину мира на основе интеграции интеллектуального и эмоционально-образного способов его освоения детьми.	Художественно-эстетическое развитие
Физическое и оздоровительное В основе лежат ценности	Формирование ценностного отношения детей к здоровому образу	Способствовать становлению осознанного отношения к жизни	Развивать навыки здорового образа жизни. Формировать у детей возрастосообразных представлений о жизни, здоровье и физической культуре.	Физическое развитие

«Здоровье», «Жизнь»	жизни, овладение элементарными гигиеническими навыками и правилами безопасности	как основоположной ценности. Воспитывать отношение здоровью как совокупности физического, духовного и социального благополучия человека.	Способствовать становлению эмоционально-ценностного отношения к здоровому образу жизни, интереса к физическим упражнениям, подвижным играм, закаливанию организма, к овладению гигиеническим нормам и правилами.	
Трудовое В основе лежит ценность «Труд»	Формирование ценностного отношения детей к труду, трудолюбию и приобщение ребёнка к труду	Поддерживать привычку к трудовому усилию, к доступному напряжению физических, умственных и нравственных сил для решения трудовой задачи. Воспитывать стремление приносить пользу людям.	Поддерживать трудовое усилие, формировать привычку к доступному дошкольнику напряжению физических, умственных и нравственных сил для решения трудовой задачи. Формировать способность бережно и уважительно относиться к результатам своего труда и труда других людей.	Социально-коммуникативное развитие
Эстетическое В основе лежат ценности «Культура» и «Красота»	Становление у детей ценностного отношения к красоте	Воспитывать любовь к прекрасному в окружающей обстановке, в природе, в искусстве, в отношениях, развивать у детей желание и умение творить.	Воспитывать эстетические чувства (удивление, радость, восхищение, любовь) к различным объектам и явлениям окружающего мира (природного, бытового, социокультурного), к произведениям разных видов, жанров и стилей искусства (в соответствии с возрастными особенностями). Приобщать к традициям и великому культурному наследию русского народа, шедеврам мировой художественной культуры с целью раскрытия ценностей «Красота», «Природа», «Культура».	Художественно-эстетическое развитие

			<p>Способствовать становлению эстетического, эмоционально-ценностного отношения к окружающему миру для гармонизации внешнего мира и внутреннего мира ребёнка.</p> <p>Формировать целостную картину мира на основе интеграции интеллектуального и эмоционально-образного способов его освоения детьми.</p> <p>Создавать условия для выявления, развития и реализации творческого потенциала каждого ребёнка с учётом его индивидуальности.</p> <p>Поддерживать готовность детей к творческой самореализации.</p>	
--	--	--	---	--

### **Формы совместной деятельности в образовательной организации**

#### **1) Работа с родителями (законными представителями)**

Работа с родителями (законными представителями) детей дошкольного возраста должна строиться на принципах ценностного единства и сотрудничества всех субъектов социокультурного окружения дошкольного отделения учреждения заложены следующие принципы:

- единый подход к процессу воспитания ребёнка;
- открытость дошкольного учреждения для родителей;
- взаимное доверие во взаимоотношениях педагогов и родителей;
- уважение и доброжелательность друг к другу;
- дифференцированный подход к каждой семье;
- равно ответственность родителей и педагогов.

Система взаимодействия с родителями включает:

- ознакомление родителей с результатами работы дошкольного отделения на общих родительских собраниях, анализом участия родительской общественности в жизни дошкольного отделения;
- ознакомление родителей с содержанием работы дошкольного отделения, направленной на физическое, психическое и социальное развитие ребенка;
- участие в составлении планов: спортивных и культурно-массовых мероприятий, работы родительского комитета;
- целенаправленную работу, пропагандирующую общественное дошкольное воспитание в его разных формах;
- обучение конкретным приемам и методам воспитания и развития ребенка в разных видах детской деятельности на семинарах-практикумах, консультациях и открытых занятиях.

Важнейшим условием обеспечения целостного развития личности ребенка является развитие конструктивного взаимодействия с семьей.

Ведущая цель - создание необходимых условий для формирования ответственных взаимоотношений с семьями воспитанников и развития компетентности родителей (способности разрешать разные типы социально-педагогических ситуаций, связанных с воспитанием ребенка); обеспечение права родителей на уважение и понимание, на участие в жизни детского сада.

Родителям и воспитателям необходимо преодолеть монологизм в отношениях друг с другом, отказаться от привычки критиковать друг друга, научиться видеть друг в друге не средство решения своих проблем, а полноправных партнеров, сотрудников.

Работа с семьями в детском саду направлена на:

- изучение отношения педагогов и родителей к различным вопросам воспитания, обучения, развития детей, условий организации разнообразной деятельности в детском саду и семье;
- знакомство педагогов и родителей с лучшим опытом воспитания в детском саду и семье, а также с трудностями, возникающими в семейном и общественном воспитании дошкольников;
- информирование друг друга об актуальных задачах воспитания и обучения детей и о возможностях детского сада и семьи в решении данных задач;
- создание в детском саду условий для разнообразного по содержанию и формам сотрудничества, способствующего развитию конструктивного взаимодействия педагогов и родителей с детьми;
- привлечение семей воспитанников к участию в совместных с педагогами мероприятиях, организуемых в районе, области;
- поощрение родителей за внимательное отношение к разнообразным стремлениям и потребностям ребенка, создание необходимых условий для их удовлетворения в семье.

Направления	Содержание	Формы работы
Педагогический мониторинг	Изучение своеобразия семей, особенностей семейного воспитания, педагогических проблем, которые возникают в разных семьях, степени удовлетворённости родителей деятельностью дошкольного отделения. Выявление интересов и потребностей родителей, возможностей конкретного участия каждого родителя в воспитательном процессе детского сада. Знакомство с семейными традициями.	Анкетирование родителей Беседы с родителями Беседы с детьми о семье Наблюдение за общением родителей и детей
Педагогическая поддержка	Оказание помощи родителям в понимании своих возможностей как родителя и особенностей своего ребёнка. Популяризация лучшего семейного опыта воспитания и семейных традиций. Сплочение родительского коллектива.	Беседы с родителями Экскурсии по детскому саду (для вновь поступивших) Дни открытых дверей Показ открытых занятий Проведение совместных детско-родительских мероприятий, конкурсов

Педагогическое образование родителей	Развитие компетентности родителей в области педагогики и детской психологии. Удовлетворение образовательных запросов родителей.	Консультации, дискуссии Информация на странице сайта МБОУ Круглые столы Темы для педагогического образования родителей определяются с учётом их потребностей (по результатам педагогического мониторинга). Родительские собрания
		Показ и обсуждение видеоматериалов Решение проблемных педагогических ситуаций Фоторепортаж
Совместная деятельность педагогов и родителей	Развитие совместного общения взрослых и детей. Сплочение родителей и педагогов. Формирование позиции родителя как непосредственного участника образовательного процесса.	Проведение совместных праздников и посиделок Оформление совместных с детьми выставок Совместные проекты Семейные конкурсы Совместные социально значимые акции Совместная трудовая деятельность

## 2) События образовательной организации

Событие предполагает взаимодействие ребёнка и взрослого, в котором активность взрослого приводит к приобретению ребёнком собственного опыта переживания той или иной ценности. Событийным может быть не только организованное мероприятие, но и спонтанно возникшая ситуация, и любой режимный момент, традиции утренней встречи детей, индивидуальная беседа, общие дела, совместно реализуемые проекты и прочее.

Проектирование событий позволяет построить целостный годовой цикл методической работы на основе традиционных ценностей российского общества. Это поможет каждому педагогу спроектировать работу с группой в целом, с подгруппами детей, с каждым ребёнком.

Наименование мероприятия	Возрастная группа	Краткое содержание
Музыкальные праздники		
Осенины	Во всех возрастных группах	Исполнение фольклорных песен, народные танцы, хоровое и сольное пение, народные игры, сюрпризы, игра на детских музыкальных инструментах, чтение стихов об осени.
Новый год	Во всех возрастных группах	Исполнение песен новогодней тематики, танцы народные и современные, чтение новогодних стихотворений, игры, сюрпризы, инсценирование сказочных сюжетов, привлечение родителей, вручение подарков.

Международный день – 8 марта	Во всех возрастных группах	Исполнение песен (хоровое, сольное, дуэтом), декламация стихов, инсценировка отрывков литературных произведений, танцы народные и современные, исполнение частушек, аттракционы, привлечение родителей.
День Победы	Разновозрастная группа от 4 до 8 лет	Исполнение патриотических песен, танцев, рассказы о ВОВ, просмотр презентаций, декламация стихов, игры, минута Памяти.
Выпускной бал	Выпускники разновозрастной группы от 4 до 8 лет	Концерт детской самодеятельности, привлечение родителей, вручение памятных подарков, запускание в небо воздушных шаров, игры, сюрпризы.
Музыкальные развлечения		
Масленица	Разновозрастная группа от 4 до 8 лет	Исполнение фольклорных песен, знакомство с русскими традициями и обрядами, народные танцы, хороводы, народные игры, аттракционы, сюрпризы.
Познавательные досуги, тематические занятия		
День Знаний	Разновозрастная группа от 4 до 8 лет	Театрализованное представление, игры, аттракционы, забавные конкурсы, разгадывание загадок, дискотека.
День освобождения Ярцева, Смоленщины	Разновозрастная группа от 4 до 8 лет	Исполнение песен (хоровое, сольное, дуэтом), танцев, декламация стихов, инсценировка. Просмотр презентаций.
День Матери	Во всех возрастных группах	Чтение стихов исполнение песен (хоровое, дуэтом, индивидуальное), инсценировка отрывков литературных произведений, сюрпризы, игра на детских музыкальных инструментах, танцы народные и современные.
Физкультурный досуг, праздник		
День защитника Отечества	Разновозрастная группа от 4 до 8 лет	Спортивные состязания и эстафеты, сюрпризные моменты, разгадывание загадок, шарад.
День смеха	Разновозрастная группа от 4 до 8 лет	
День защиты детей	Во всех возрастных группах	
«Мама, папа, я – спортивная семья»	Разновозрастная группа от 4 до 8 лет	
Сезонные недели здоровья	Во всех возрастных группах	

### 3) Совместная деятельность в образовательных ситуациях

Совместная деятельность в образовательных ситуациях является ведущей формой организации совместной деятельности взрослого и ребёнка по освоению ОП ДО, в рамках которой возможно решение конкретных задач воспитания.

Воспитание в образовательной деятельности осуществляется в течение всего времени пребывания ребёнка в дошкольном отделении.

Основные виды организации совместной деятельности в образовательных ситуациях в дошкольном отделении:

- ситуативная беседа, рассказ, советы, вопросы;
- социальное моделирование, воспитывающая (проблемная) ситуация, составление рассказов из личного опыта;
- чтение художественной литературы с последующим обсуждением и выводами, сочинение рассказов, историй, сказок, заучивание и чтение стихов наизусть;
- разучивание и исполнение песен, театрализация, драматизация, этюды - инсценировки;
- рассматривание и обсуждение картин и книжных иллюстраций, просмотр видеороликов, презентаций, мультфильмов;
- организация выставок (книг, репродукций картин, тематических или авторских, детских поделок и тому подобное),
- экскурсии (в музей, в общеобразовательную организацию и тому подобное), посещение спектаклей, выставок;
- игровые методы (игровая роль, игровая ситуация, игровое действие и другие); демонстрация собственной нравственной позиции педагогом, личный пример педагога, приучение к вежливому общению, поощрение (одобрение, тактильный контакт, похвала, поощряющий взгляд).

#### Организация предметно-пространственной среды

Реализация воспитательного потенциала предметно-пространственной среды предусматривает совместную деятельность педагогов, обучающихся, других участников образовательных отношений по её созданию, поддержанию, использованию в воспитательном процессе:

<b>Компоненты РППС воспитательной системы</b>	<b>Представленность в РППС групп и дошкольного отделения</b>
Знаки и символы государства, региона, населенного пункта	Уголок патриотического воспитания
Компоненты среды, отражающие региональные, этнографические и другие особенности социокультурных условий, в которых находится дошкольное отделение	Уголок краеведения
Компоненты среды, отражающие экологичность, природосообразность и безопасность	Учебная комната
Компоненты среды, обеспечивающие детям возможность общения, игры и совместной деятельности	Центры игры: сюжетно-ролевой игры, конструирования, театральной деятельности



Компоненты среды, отражающие ценность семьи, людей разных поколений, радость общения с семьей	Выставки совместных творческих работ
Компоненты среды, обеспечивающие ребёнку возможность посильного труда, а также отражающие ценности труда в жизни человека и государства	Презентации о труде взрослых Уголки дежурства Ролевые игры в профессии Сюжетно-ролевые игры
Компоненты среды, обеспечивающие ребёнку возможности для укрепления здоровья, раскрывающие смысл здорового образа жизни, физической культуры и спорта	Спортивный зал Спортивные атрибуты для игр
Компоненты среды, предоставляющие ребёнку возможность погружения в культуру России, знакомства с особенностями традиций многонационального российского народа	Сказки разных народов Дидактические и семейные игры

### Социальное партнерство

Цель данного направления в работе коллектива: наладить конструктивное взаимодействие между дошкольным отделением МБОУ Капыревщинской сш и социальными партнёрами, создание взаимовыгодного социального партнёрства для функционирования учреждения в режиме открытого образовательного пространства, обеспечивающего полноценную реализацию интересов личности, общества, государства в воспитании подрастающего поколения.

Социально значимые партнеры, с которыми сотрудничает дошкольное отделение : библиотека, дом культуры.

### Организационный раздел Рабочей Программы воспитания

#### Кадровое обеспечение

Наименование должности (в соответствии со штатным расписанием) Действующий профессиональный стандарт	Функционал, связанный с организацией и реализацией воспитательного процесса
Директор школы	- управляет воспитательной деятельностью на уровне дошкольного отделения;

<p>Приказ Минтруда России от 19.04.2021 N 250н «Об утверждении профессионального стандарта «Руководитель образовательной организации (управление дошкольной образовательной организацией и общеобразовательной организацией)»» (Зарегистрировано в Минюсте России 02.09.2021 N 64848)</p>	<ul style="list-style-type: none"> <li>- создает условия, позволяющие педагогическому составу реализовать воспитательную деятельность;</li> <li>- формирование мотивации педагогов к участию в разработке и реализации разнообразных образовательных и социально значимых проектов;</li> <li>- организационно-координационная работа при проведении общесадовых воспитательных мероприятий; - регулирование воспитательной деятельности в дошкольном отделении;</li> <li>- контроль за исполнением управленческих решений по воспитательной деятельности в дошкольном отделении (в том числе осуществляется через мониторинг качества организации воспитательной деятельности в дошкольном отделении) - стимулирование активной воспитательной деятельности педагогов</li> </ul>
<p>Заместитель директора по дошкольному образованию Приказ Минтруда России от 18.10.2013 N 544н (ред. от 05.08.2016) «Об утверждении профессионального стандарта "Педагог (педагогическая деятельность в сфере дошкольного, начального общего, основного общего, среднего общего образования) (воспитатель, учитель)»» (Зарегистрировано в Минюсте России 06.12.2013 N 30550)</p>	<ul style="list-style-type: none"> <li>- проводит анализ итогов воспитательной деятельности в дошкольном отделении за учебный год;</li> <li>- планирует воспитательную деятельность в дошкольном отделении на учебный год, включая календарный план воспитательной работы на учебный год;</li> <li>- информирование о наличии возможностей для участия педагогов в воспитательной деятельности;</li> <li>- наполнение сайта информацией о воспитательной деятельности;</li> <li>- организация повышения психолого-педагогической квалификации воспитателей;</li> <li>- участие обучающихся в региональных, районных конкурсах, акциях и т.д.;</li> <li>- организационно-методическое сопровождение воспитательной деятельности педагогических инициатив; - создание необходимой для осуществления воспитательной деятельности инфраструктуры;</li> <li>- развитие сотрудничества с социальными партнерами.</li> </ul>
<p>Воспитатель Музыкальный руководитель Приказ Минтруда России от 18.10.2013 N 544н (ред. от 05.08.2016) «Об утверждении профессионального стандарта «Педагог (педагогическая деятельность в сфере дошкольного, начального общего, основного общего, среднего общего образования) (воспитатель, учитель)»» (Зарегистрировано в Минюсте России 06.12.2013 N 30550)</p>	<ul style="list-style-type: none"> <li>- обеспечивает занятие обучающихся творчеством, медиа, физической культурой;</li> <li>- формирование у обучающихся активной гражданской позиции, сохранение и приумножение нравственных, культурных и научных ценностей в условиях современной жизни, сохранение традиций дошкольного отделения;</li> <li>- организация работы по формированию общей культуры будущего школьника;</li> <li>- внедрение здорового образа жизни;</li> <li>- внедрение в практику воспитательной деятельности научных достижений, новых технологий образовательного процесса;</li> <li>- организация участия обучающихся в мероприятиях, проводимых районными, городскими и другими структурами в рамках воспитательной деятельности.</li> </ul>
<p>Помощник воспитателя</p>	<p>Создание социальной ситуации развития обучающихся, соответствующей специфике дошкольного возраста. Обеспечение совместно с воспитателем занятий обучающихся творчеством, трудовой деятельностью. Участие в организации работы по формированию общей культуры будущего школьника.</p>

### Нормативно-методическое обеспечение

Решения на уровне дошкольного отделения по принятию, внесению изменений в должностные инструкции педагогов по вопросам воспитательной деятельности, ведению договорных отношений, сетевой форме организации образовательного процесса, сотрудничеству с социальными партнерами, нормативному, методическому обеспечению воспитательной деятельности представлены на сайте МБОУ Капыревщинской средней школы: <https://sh-kapyrevshhinskaya-r66.gosweb.gosuslugi.ru/glavnoe>

### Требования к условиям работы с особыми категориями детей

Содержание данного раздела обязательной части ОП ДО построено на основании п. 29.4.3. ФОП ДО.

По своим основным задачам воспитательная работа в дошкольном отделении не зависит от наличия (отсутствия) у ребёнка особых образовательных потребностей.

В основе процесса воспитания детей в дошкольном отделении лежат традиционные ценности российского общества. В дошкольном отделении созданы особые условия воспитания для отдельных категорий обучающихся, имеющих особые образовательные потребности: дети с инвалидностью, дети с ограниченными возможностями здоровья, дети из социально уязвимых групп (воспитанники детских домов, дети из семей мигрантов, и так далее), одаренные дети и другие категории.

Инклюзия подразумевает готовность образовательной системы принять любого ребёнка независимо от его особенностей (психофизиологических, социальных, психологических, этнокультурных, национальных, религиозных и других) и обеспечить ему оптимальную социальную ситуацию развития.

В дошкольном отделении созданы следующие условия, обеспечивающие достижение целевых ориентиров в работе с особыми категориями детей:

Условия	Содержание
Направленное на формирование личности взаимодействие взрослых с детьми	предполагающее создание таких ситуаций, в которых каждому ребёнку с особыми образовательными потребностями предоставляется возможность выбора деятельности, партнера и средств; учитываются особенности деятельности, средств её реализации, ограниченный объем личного опыта детей особых категорий
Формирование игры как важнейшего фактора воспитания развития ребёнка с особыми образовательными потребностями	с учётом необходимости развития личности ребёнка, создание условий для самоопределения и социализации детей на основе социокультурных, духовно-нравственных ценностей и принятых в российском обществе правил и норм поведения
Создание воспитывающей среды	способствующей личностному развитию особой категории дошкольников, их позитивной социализации, сохранению их индивидуальности, охране и укреплению их здоровья и эмоционального благополучия
Доступность воспитательных мероприятий	совместных и самостоятельных, подвижных и статичных форм активности с учётом особенностей развития и образовательных потребностей ребёнка; речь идет не только о физической доступности, но и

	об интеллектуальной, когда созданные условия воспитания и применяемые правила должны быть понятны ребёнку с особыми образовательными потребностями
Участие семьи	необходимое условие для полноценного воспитания ребёнка дошкольного возраста с особыми образовательными потребностями.

### III. ОРГАНИЗАЦИОННЫЙ РАЗДЕЛ

#### 3.1. Психолого-педагогические условия реализации Программы

Условия	Содержательные характеристики
Признание детства как уникального периода в становлении человека	понимание неповторимости личности каждого ребёнка, принятие воспитанника таким, какой он есть, со всеми его индивидуальными проявлениями; проявление уважения к развивающейся личности, как высшей ценности, поддержка уверенности в собственных возможностях и способностях у каждого воспитанника
Решение образовательных задач с использованием как новых форм организации процесса образования	проектная деятельность, образовательная ситуация, образовательное событие, обогащенные игры детей в центрах активности, проблемно-обучающие ситуации в рамках интеграции образовательных областей и другое), так и традиционных (фронтальные, подгрупповые, индивидуальные занятия). При этом занятие рассматривается как дело, занимательное и интересное детям, развивающее их; деятельность, направленная на освоение детьми одной или нескольких образовательных областей, или их интеграцию с использованием разнообразных педагогически обоснованных форм и методов работы, выбор которых осуществляется педагогом
Обеспечение преемственности содержания и форм организации образовательного процесса в дошкольном отделении, в том числе дошкольного и начального общего уровней образования	опора на опыт детей, накопленный на предыдущих этапах развития, изменение форм и методов образовательной работы, ориентация на стратегический приоритет непрерывного образования - формирование умения учиться
Учёт специфики возрастного и индивидуального психофизического развития обучающихся	использование форм и методов, соответствующих возрастным особенностям детей; видов деятельности, специфических для каждого возрастного периода, социальной ситуации развития
Создание развивающей и эмоционально комфортной для ребёнка образовательной среды	способствующей эмоционально-ценностному, социально-личностному, познавательному, эстетическому развитию ребёнка и сохранению его индивидуальности, в которой ребёнок реализует право на свободу выбора деятельности, партнера, средств и прочее
Построение образовательной деятельности на	ориентированного на интересы и возможности каждого ребёнка и учитывающего

основе взаимодействия взрослых с детьми	социальную ситуацию его развития
Индивидуализация образования	в том числе поддержка ребёнка, построение его образовательной траектории) и оптимизация работы с группой детей, основанные на результатах педагогической диагностики
Оказание ранней коррекционной помощи детям с ООП, в том числе с ОВЗ	на основе специальных психолого-педагогических подходов, методов, способов общения и условий, способствующих получению ДО, социальному развитию этих детей, в том числе посредством организации инклюзивного образования
Совершенствование образовательной работы	на основе результатов выявления запросов родительского и профессионального сообщества
Психологическая, педагогическая и методическая помощь и поддержка, консультирование родителей (законных представителей)	в вопросах обучения, воспитания и развития детей, охраны и укрепления их здоровья
Вовлечение родителей (законных представителей) в процесс реализации образовательной программы	построение отношений сотрудничества в соответствии с образовательными потребностями и возможностями семьи обучающихся
Формирование и развитие профессиональной компетентности педагогов, психолого-педагогического просвещения родителей (законных представителей) обучающихся;	через создание образовательных программ для воспитывающих взрослых
Непрерывное психолого-педагогическое сопровождение участников образовательных отношений в процессе реализации Программы в дошкольном отделении	обеспечение вариативности его содержания, направлений и форм, согласно запросам родительского и профессионального сообществ
Взаимодействие с различными социальными институтами	сферы образования, культуры, физкультуры и спорта, другими социально-воспитательными субъектами открытой образовательной системы), использование форм и методов взаимодействия, востребованных современной педагогической практикой и семьей, участие всех сторон взаимодействия в совместной социально-значимой деятельности
Использование широких возможностей социальной среды, социума	как дополнительного средства развития личности, совершенствования процесса её социализации
Предоставление информации о Программе семье	заинтересованным лицам, вовлеченным в образовательную деятельность, а также широкой общественности
Обеспечение возможностей для обсуждения	поиска, использования материалов, обеспечивающих её реализацию, в том числе в

**Часть, формируемая участниками образовательных отношений*****Психолого-педагогические условия реализации парциальной образовательной программы для детей дошкольного возраста «Мир Без Опасности», И.А.Лыкова***

*Высокое качество образовательных услуг дошкольной образовательной организации, в т.ч. по обеспечению детской безопасности, возможно при соблюдении следующих условий:*

- создание эмоционально комфортной атмосферы в ДОО и детском коллективе;*
- уважение личности каждого ребенка, формирование его положительной самооценки, «Я-концепции» творца;*
- включение в педагогический процесс компонента психологического сопровождения деятельности всех его субъектов (детей, педагогов, родителей);*
  - вариативность мер профилактики утомления, учитывающей психофизиологические особенности конкретного ребенка;*
  - разнообразие и постоянная смена видов детской деятельности, объединенных образовательной целью и программой развития;*
  - многоуровневая интеграция разных видов детской деятельности (общение, игра, познание, экспериментирование, исследование, конструирование, изобразительное творчество, музицирование, детский театр и др.);*
  - проблематизация содержания, создание поисковых и эвристических ситуаций, связанных с открытостью, незавершенностью, многозначностью, вариативностью решений;*
  - актуализация разнообразных форм самовыражения; формирование опыта самоорганизации, самостоятельности, саморазвития; создание условий для культурных практик;*
  - получение каждым ребенком конкретного продукта как успешно достигнутого результата индивидуальной или коллективной деятельности (фиксация и презентация результата в форме рисунка, коллажа, модели, макета, коллекции, панно, конструкции, альбомов, рукотворной книги или мультфильма, выставки, портфолио и др.);*
  - широкий выбор материалов, игрушек, инструментов, книг пособий, предметов культуры и произведений искусства для обсуждения и моделирования ситуаций, связанных с опасностями;*
  - индивидуальные программы и маршруты развития каждого ребенка с учетом его интересов, способностей, темпа развития, индивидуального стиля обучения, характера социального запроса родителей и степени их взаимодействия с педагогом;*
  - формирование у ребенка умения обоснованно и культурно противостоять давлению авторитета в отстаивании своего мнения (социальная безопасность).*

**3.2. Особенности организации развивающей предметно-пространственной среды**

Развивающая предметно-пространственная среда – часть образовательной среды и фактор, мощно обогащающий развитие детей. РППС выступает основой для разнообразной, разносторонне развивающей, содержательной и привлекательной для каждого ребенка деятельности.

Развивающая предметно-пространственная среда (далее - РППС) представляет собой единство специально организованного пространства как внешнего (территория), так и внутреннего (групповые, специализированные, технологические, административные и иные пространства), материалов, оборудования, электронных образовательных ресурсов и средств обучения и воспитания детей дошкольного возраста, охраны и укрепления их здоровья, материалов для организации самостоятельной творческой деятельности детей. РППС создает возможности для учета особенностей, возможностей и интересов детей, коррекции недостатков их развития.

РППС организована как единое пространство, все компоненты которого согласованы между собой по содержанию, масштабу, художественному решению.

При проектировании РППС учтены:

- этнопсихологические, социокультурные, культурно-исторические и природно- климатические условия;
- возраст, опыт, уровень развития детей и особенностей их деятельности - содержание воспитания и образования;
- задачи образовательной программы для разных возрастных групп;
- возможности и потребности участников образовательной деятельности (детей и их семей, педагогов и других сотрудников, участников сетевого взаимодействия и пр.).

РППС соответствует:

- требованиям ФГОС ДО;
- Программе;
- материально-техническим и медико-социальным условиям пребывания детей в дошкольном отделении;
- возрастным особенностям детей;
- воспитывающему характеру образования детей;
- требованиям безопасности и надежности.

РППС обеспечивает:

- целостность образовательного процесса и включает всё необходимое для реализации содержания каждого из направлений развития и образования детей (согласно ФГОС ДО.)
- возможность реализации разных видов индивидуальной и коллективной деятельности: игровой, коммуникативной, познавательно-исследовательской, двигательной, продуктивной и пр. в соответствии с потребностями каждого возрастного этапа детей, охраны и укрепления их здоровья, возможностями учета особенностей и коррекции недостатков их развития.

В соответствии с ФГОС ДО, РППС:

- 1) содержательно-насыщенная;
- 2) трансформируемая;

- 3) полифункциональная;
- 4) вариативная;
- 5) доступная;
- 6) безопасная.

Развивающая предметно-пространственная среда организована в виде мобильных центров детской активности:

В группах раннего возраста:

- центр двигательной активности для развития основных движений детей;
- центр сенсорики и конструирования для организации предметной деятельности и игры с составными и динамическими игрушками, освоения детьми сенсорных эталонов формы, цвета, размера;
- центр для организации предметных и предметно-манипуляторных игр, совместных играх со сверстниками под руководством взрослого;
- центр творчества и продуктивной деятельности для развития восприятия смысла музыки, поддержки интереса к рисованию и лепке, становлению первых навыков продуктивной деятельности, освоения возможностей разнообразных изобразительных средств;
- центр познания и коммуникации (книжный уголок), восприятия смысла сказок, стихов, рассматривания картинок;
- центр экспериментирования и труда для организации экспериментальной деятельности с материалами и веществами (песок, вода, тесто и др.), развития навыков самообслуживания и становления действий с бытовыми предметами-орудиями (ложка, совок, лопатка и пр.).

В группах для детей дошкольного возраста (от 3 до 7 лет) предусматривается следующий комплекс центров детской активности:

- центр двигательной активности (ориентирован на организацию игр средней и малой подвижности в групповых помещениях, средней и интенсивной подвижности в физкультурном и музыкальном залах, интенсивной подвижности на групповых участках, спортивной площадке, всей территории детского сада) в интеграции содержания образовательных областей «Физическое развитие», «Социально-коммуникативное развитие», «Речевое развитие»;
- центр безопасности, позволяющий организовать образовательный процесс для развития у детей навыков безопасности жизнедеятельности в интеграции содержания образовательных областей «Физическое развитие», «Познавательное развитие», «Речевое развитие», «Социально-коммуникативное развитие»;
- центр игры, содержащий оборудование для организации сюжетно-ролевых детских игр, предметы-заместители в интеграции содержания образовательных областей «Познавательное развитие», «Речевое развитие», «Социально-коммуникативное развитие», «Художественно-эстетическое развитие» и «Физическое развитие»;
- центр конструирования, в котором есть разнообразные виды строительного материала и детских конструкторов, бросового материала схем, рисунков, картин, демонстрационных материалов для организации конструкторской деятельности детей в интеграции содержания образовательных областей «Познавательное развитие», «Речевое развитие», «Социально-коммуникативное развитие» и «Художественно-эстетическое развитие»;



- центр логики и математики, содержащий разнообразный дидактический материал и развивающие игрушки, а также демонстрационные материалы для формирования элементарных математических навыков и логических операций в интеграции содержания образовательных областей «Познавательное развитие», «Речевое развитие», «Социально-коммуникативное развитие»;
- центр экспериментирования, организации наблюдения и труда, игровое оборудование, демонстрационные материалы и дидактические пособия которого способствуют реализации поисково-экспериментальной и трудовой деятельности детей в интеграции содержания образовательных областей «Познавательное развитие», «Речевое развитие», «Социально-коммуникативное развитие»;
- центр познания и коммуникации детей, оснащение которого обеспечивает расширение кругозора детей и их знаний об окружающем мире во взаимодействии детей со взрослыми и сверстниками в интеграции содержания образовательных областей «Познавательное развитие», «Речевое развитие», «Социально-коммуникативное развитие»;
- книжный уголок, содержащий художественную и познавательную литературу для детей, обеспечивающую их духовно-нравственное и этико-эстетическое воспитание, формирование общей культуры, освоение разных жанров художественной литературы, воспитание любви и интереса к художественному слову, удовлетворение познавательных потребностей в интеграции содержания всех образовательных областей;
- центр театрализации и музицирования, оборудование которого позволяет организовать музыкальную и театрализованную деятельность детей в интеграции с содержанием образовательных областей «Художественно-эстетическое развитие», «Познавательное развитие», «Речевое развитие», «Социально-коммуникативное развитие», «Физическое развитие»;
- центр уединения предназначен для снятия психоэмоционального напряжения воспитанников;
- центр творчества детей, предназначенный для реализации продуктивной деятельности детей (рисование, лепка, аппликация, художественный труд) в интеграции содержания образовательных областей «Художественно-эстетическое развитие», «Речевое развитие», «Познавательное развитие», «Социально-коммуникативное развитие»<sup>11</sup>.

Предметно-пространственная среда обеспечивает условия для эмоционального благополучия детей и комфортной работы педагогических и учебно-вспомогательных сотрудников.

В дошкольном отделении созданы условия для информатизации образовательного процесса. Для этого в групповых помещениях в наличии оборудование для использования информационно-коммуникационных технологий в образовательном процессе.

Предметно-развивающая среда в группах организована таким образом, чтобы ребенок с самого начала располагал необходимыми «степенями свободы» не только в проявлении уже сложившихся у него духовно-практических возможностей, но и в освоении новых горизонтов развития.

---

<sup>11</sup> Рекомендации по формированию инфраструктуры дошкольных образовательных организаций и комплектации учебно-методических материалов в целях реализации образовательных программ дошкольного образования (разработаны во исполнение пункта 3 перечня поручений Президента Российской Федерации от 16 марта 2022 г. № Пр-487 по итогам заседания Совета при Президенте Российской Федерации по реализации государственной политики в сфере защиты семьи и детей 17 декабря 2021 года) – URL: <https://docs.edu.gov.ru/document/f4f7837770384bfa1faa1827ec8d72d4/download/5558/> (дата обращения 25.04.2023)

**Развивающая предметно-пространственная среда помещений и групповых комнат дошкольного отделения**

Вид помещения	Основное предназначение	Оснащение
<b>Развивающая предметно-пространственная среда ДОУ</b>		
Музыкальный зал	<ul style="list-style-type: none"> <li>• Непосредственно образовательная деятельность.</li> <li>• Утренняя гимнастика.</li> <li>• Досуговые мероприятия.</li> <li>• Праздники.</li> <li>• Театрализованные представления.</li> <li>• Родительские собрания и прочие мероприятия для родителей.</li> </ul>	<ul style="list-style-type: none"> <li>• Пианино.</li> <li>• Детские музыкальные инструменты.</li> <li>• Различные виды театра.</li> </ul>
Спортивный зал	<ul style="list-style-type: none"> <li>• Непосредственно образовательная деятельность.</li> <li>• Утренняя гимнастика.</li> <li>• Досуговые мероприятия.</li> <li>• Праздники.</li> </ul>	<ul style="list-style-type: none"> <li>• Спортивное оборудование для прыжков, метания, лазания, равновесия и др.</li> <li>• Нетрадиционное физкультурное оборудование.</li> </ul>
Медицинский блок	<ul style="list-style-type: none"> <li>• Осмотр детей, консультации медсестры, врачей.</li> </ul>	<ul style="list-style-type: none"> <li>• Изолятор.</li> </ul>
Коридоры дошкольного отделения	<ul style="list-style-type: none"> <li>• Информационно-просветительская работа с сотрудниками дошкольного отделения и родителями.</li> </ul>	<ul style="list-style-type: none"> <li>• Стенды для родителей</li> </ul>

Участки	<ul style="list-style-type: none"> <li>• Прогулки, наблюдения.</li> <li>• Игровая деятельность.</li> <li>• Самостоятельная двигательная деятельность.</li> <li>• Трудовая деятельность.</li> </ul>	<ul style="list-style-type: none"> <li>• Прогулочные площадки для детей всех возрастных групп.</li> <li>• Игровое, функциональное, и спортивное оборудование.</li> <li>• Физкультурная площадка.</li> <li>• Цветники.</li> </ul>
Физкультурная площадка	<ul style="list-style-type: none"> <li>• Организованная образовательная деятельность по физической культуре.</li> <li>• Спортивные игры.</li> <li>• Досуговые мероприятия.</li> <li>• Спортивные праздники.</li> <li>• Закаливающие мероприятия.</li> </ul>	<ul style="list-style-type: none"> <li>• Спортивное оборудование.</li> <li>• Оборудование для спортивных игр.</li> </ul>
<b>Развивающая предметно - пространственная среда групп</b>		
«Уголок природы»	<ul style="list-style-type: none"> <li>• Расширение познавательного опыта, его использование в трудовой деятельности</li> </ul>	<ul style="list-style-type: none"> <li>• Комнатные растения</li> <li>• Сезонный материал</li> <li>• Паспорта растений</li> <li>• Стенд со сменяющимся материалом на экологическую тематику</li> <li>• Макеты</li> <li>• Литература природоведческого содержания, набор картинок, альбомы</li> <li>• Обучающие и дидактические игры по экологии</li> <li>• Инвентарь для трудовой деятельности</li> <li>• Природный и бросовый материал.</li> </ul>
«Уголокразвивающих игр»	<ul style="list-style-type: none"> <li>• Расширение познавательного сенсорного опыта детей</li> </ul>	<ul style="list-style-type: none"> <li>• Дидактический материал по сенсорному воспитанию</li> <li>• Дидактические игры</li> <li>• Настольно-печатные игры</li> <li>• Познавательный материал</li> <li>• Материал для детского экспериментирования</li> </ul>
	<ul style="list-style-type: none"> <li>• Проживание, преобразование</li> </ul>	<ul style="list-style-type: none"> <li>• Напольный строительный материал;</li> </ul>

«Строительная мастерская»	познавательного опыта в продуктивной деятельности. Развитие ручной умелости, творчества. Выработка позиции творца	<ul style="list-style-type: none"> <li>• Настольный строительный материал</li> <li>• Пластмассовые конструкторы (младший возраст- с крупными деталями)</li> <li>• Конструкторы с металлическими деталями - старший возраст</li> <li>• Схемы и модели для всех видов конструкторов – старший возраст</li> <li>• Мягкие строительно - игровые модули - младший возраст</li> <li>• Транспортные игрушки</li> </ul>
«Игровая зона»	<ul style="list-style-type: none"> <li>• Реализация ребенком полученных и имеющихся знаний об окружающем мире в игре. Накопление жизненного опыта</li> </ul>	<ul style="list-style-type: none"> <li>• Атрибутика для сюжетно-ролевых игр по возрасту детей («Семья», «Больница», «Магазин», «Школа», «Парикмахерская»)</li> <li>• Предметы - заместители</li> </ul>
«Уголок безопасности»	<ul style="list-style-type: none"> <li>• Расширение познавательного опыта, его использование в повседневной деятельности</li> </ul>	<ul style="list-style-type: none"> <li>• Дидактические, настольные игры по профилактике ДТП</li> <li>• Макеты перекрестков, районов города,</li> <li>• Дорожные знаки</li> <li>• Литература о правилах дорожного движения</li> </ul>
«Русская изба»	<ul style="list-style-type: none"> <li>• Расширение краеведческих представлений детей, накопление познавательного опыта</li> </ul>	<ul style="list-style-type: none"> <li>• Набор материалов и атрибутов в стиле старинной русской избы.</li> </ul>
«Книжный уголок»	<ul style="list-style-type: none"> <li>• Формирование умения самостоятельно работать с книгой, «добывать» нужную информацию.</li> </ul>	<ul style="list-style-type: none"> <li>• Детская художественная литература в соответствии с возрастом детей</li> <li>• Наличие художественной литературы</li> <li>• Иллюстрации по темам образовательной деятельности по ознакомлению с окружающим миром и ознакомлению с художественной литературой</li> <li>• Материалы о художниках – иллюстраторах</li> <li>• Портрет поэтов, писателей (старший возраст)</li> <li>• Тематические выставки</li> </ul>

«Театрализованный уголок»	<ul style="list-style-type: none"> <li>• Развитие творческих способностей ребенка, стремление проявить себя в играх-драматизациях</li> </ul>	<ul style="list-style-type: none"> <li>• Ширмы</li> <li>• Элементы костюмов</li> <li>• Различные виды театров (в соответствии с возрастом)</li> <li>• Предметы декорации</li> </ul>
«Творческая мастерская»	<ul style="list-style-type: none"> <li>• Проживание, преобразование познавательного опыта в продуктивной деятельности. Развитие ручной умелости, творчества. Выработка позиции творца</li> </ul>	<ul style="list-style-type: none"> <li>• Бумага разного формата, разной формы, разного тона</li> <li>• Достаточное количество цветных карандашей, красок, кистей, тряпочек, пластилина (стеки, доски для лепки)</li> <li>• Наличие цветной бумаги и картона</li> <li>• Достаточное количество ножниц с закругленными концами, клея, клеенок, тряпочек, салфеток для аппликации</li> <li>• Бросовый материал (фольга, фантики от конфет и др.)</li> <li>• Место для сменных выставок детских работ, совместных работ детей и родителей</li> <li>• Альбомы - раскраски</li> <li>• Наборы открыток, картинки, книги и альбомы с иллюстрациями, предметные картинки</li> </ul>
«Музыкальный уголок»	<ul style="list-style-type: none"> <li>• Развитие творческих способностей в самостоятельно-ритмической деятельности</li> </ul>	<ul style="list-style-type: none"> <li>• Детские музыкальные инструменты</li> <li>• Музыкальные игрушки (озвученные, не озвученные)</li> <li>• Игрушки - самоделки</li> <li>• Музыкально - дидактические игры</li> </ul>

Во время летнего периода реализации Программы, когда большую часть времени дети проводят на прогулочных участках, РППС переносится на свежий воздух, на веранду, на площадки, где дети могут реализовать свои потребности в развитии, самостоятельности, движении, игре в теплое время года.

Детский сад имеет территорию, которая озеленена. На территории дошкольного отделения расположены 2 прогулочные площадки, на которых размещено игровое и спортивное оборудование.

### **3.3. Материально - техническое обеспечение Программы, обеспеченность методическими материалами и средствами обучения и воспитания**

В дошкольном отделении созданы материально-технические условия, обеспечивающие:

1. Возможность достижения обучающимися планируемых результатов освоения Программы образования.
2. Выполнение требований санитарно-эпидемиологических правил и нормативов: к условиям размещения организаций, осуществляющих

образовательную деятельность; оборудованию и содержанию территории; помещениям, их оборудованию и содержанию; естественному и искусственному освещению помещений; отоплению и вентиляции; водоснабжению и канализации; организации питания; медицинскому обеспечению; приему детей в организации, осуществляющие образовательную деятельность; организации режима дня; организации физического воспитания; личной гигиене персонала.

3. Выполнение требований пожарной безопасности и электробезопасности;
4. Выполнение требований по охране здоровья обучающихся и охране труда работников.
5. Возможность для беспрепятственного доступа обучающихся с ОВЗ, в том числе детей-инвалидов к объектам инфраструктуры

Организации.

При создании материально-технических условий для детей с ОВЗ учитываются особенности их физического и психического развития.

Дошкольное отделение оснащено набором оборудования для различных видов детской деятельности в помещении и на участке, игровыми и физкультурной площадками, озелененной территорией.

В дошкольном отделении есть всё необходимое для всех видов воспитательной и образовательной деятельности обучающихся (в том числе детей с ОВЗ и детей-инвалидов), педагогической, административной и хозяйственной деятельности оснащение и оборудование:

- учебно-методическое сопровождение Программы;
- помещения для занятий и проектов, обеспечивающие образование детей через игру, общение, познавательно-исследовательскую деятельность и другие формы активности ребенка с участием взрослых и других детей;
- оснащение РППС, включающей средства обучения и воспитания, подобранные в соответствии с возрастными и индивидуальными особенностями детей дошкольного возраста, содержания Программы образования;
- мебель, техническое оборудование, спортивный и хозяйственный инвентарь, инвентарь для художественного, театрального, музыкального творчества, музыкальные инструменты;
- административные помещения, методический кабинет;
- помещения, обеспечивающие охрану и укрепление физического и психологического здоровья, в том числе медицинский кабинет;
- оформленная территория Организации.

Помещения	Мебель	Оборудование	Игрушки
<i>Методический кабинет</i>	столы, стулья, шкафы		

<b>Группы</b>	стулья детские, кровати детские, столы детские прямоугольные, столы детские квадратные, шкафы-стеллажи для полотенец, шкафы для игрушек, шкафы для хозинвентаря, полка-стеллаж в раздевалку, скамейка в раздевалку, шкафы для верхней одежды воспитателей, стол письменный, стул для персонала, стенка игровая тематическая, стенки игровые тематические малые, тумба с надстройкой для дежурства, тумба-стеллаж для спортивного инвентаря, полка навесная фигурная, стол-тумба с двойной мойкой из нержавеющей стали, шкаф навесной с сушилкой для посуды	мини-библиотека, мультимедиа-проектор, ноутбук Фланелеграф с набором карточек	наборы кукольного театра, мозаики, , лото, домино, настольные игры, неваляшки, логические игры, , куклы, наборы мебели для кукол, кровати для кукол, посуда, коляски-трансформеры, гладильные доски, утюги, телефоны, наборы тематические функциональные («Супермаркет» «Кухня», «Столяр». «Парикмахер», «Доктор»), автомобили, наборы дорожных знаков, стойки для них, наборы настольных строительных материалов из дерева, наборы напольных строительных материалов из пластмассы, хоккей настольный, футбол настольный, пирамидки, «Рыбалка», конструктор строительный в контейнере, парковка с набором машин, наборы «Овощи и фрукты», наборы бытовой техники, конструкторы блочные, кассовые аппараты, настольные игры для развития речи
<b>Спортивный зал</b>	скамьи малые	детский спортивный комплекс, баскетбольные кольца, маты, скамейки гимнастические, шведская стенка, коврики со следочками, коврики массажные с камнями,	городки, кегли, мячи с рожками, мячи волейбольные, мячи футбольные, мячи баскетбольные, мячи резиновые разных диаметров, палки гимнастические, гантели пластмассовые, массажные дорожки, кольцо бросы, скакалки, наборы булав гимнастических, обручи

<b>Музыкальный зал</b>	стулья для детей, стулья для взрослых	пианино, акустическая система с микрофонами	наборы музыкальных инструментов для детей, дидактические игры, методическая литература
<b>Медицинский кабинет</b>	Изолятор. Процедурный кабинет с необходимым оборудованием для проведения медицинских мероприятий		

## Обеспеченность методическими материалами и средствами обучения и воспитания

### 1. СОЦИАЛЬНО-КОММУНИКАТИВНОЕ РАЗВИТИЕ

#### Формирование безопасного поведения

1. Авдеева Н.Н., Князева Н.Л., Стеркина Р.Б. Безопасность: Учебное пособие по основам безопасности жизнедеятельности детей старшего дошкольного возраста.
2. Баряева Л.Б., Жевнеров В.Л., Загребяева Е.В. Азбука дорожного движения: программа и методические рекомендации по ознакомлению детей дошкольного возраста с правилами дорожного движения.
3. Белая К.Ю., Зимонина В.Н., Кондрыкинская Л.А. Как обеспечить безопасность дошкольников: Конспекты занятий по основам безопасности детей дошкольного возраста: Книга для воспитателей детского сада.
4. Гарнышева Т.П. ОБЖ для дошкольников. Планирование работы, конспекты занятий, игры.
5. Иванова Т.В. Пожарная безопасность. Разработки занятий. Младшая группа.
6. Извекова Н.А., Медведева А.Ф., Полякова Л.Б., Федотова А.Н. Правила дорожного движения для детей дошкольного возраста.
7. Кононова И.В. Сценарии по пожарной безопасности для дошкольников.
8. Майорова Ф.С. Изучаем дорожную азбуку. Перспективное планирование. Занятия. Досуг.
9. Поддубная Л.Б. Правила дорожного движения. Младшая группа.
10. Поддубная Л.Б. Правила дорожного движения. Младшая и средняя группы.
11. Поддубная Л.Б. Правила дорожного движения. Старшая группа.
12. Поддубная Л.Б. Правила дорожного движения. Подготовительная группа.
13. Хромцова Т.Г. Воспитание безопасного поведения в быту. Учебное пособие.
14. Чермашенцева О.В. Основы безопасного поведения дошкольников: занятия, планирование, рекомендации.
15. Шорыгина Т.А. Беседы о правилах пожарной безопасности.



16. Шорыгина Т.А. Правила пожарной безопасности для детей 5-8 лет.

### **Формирование основ гражданственности и патриотизма**

1. Алёшина Н.В. Знакомство дошкольников с родным городом и страной (патриотическое воспитание). Конспекты занятий.
2. Алёшина Н.В. Патриотическое воспитание дошкольников.
3. Алёшина Н.В. Ознакомление дошкольников с окружающим и социальной действительностью. Средняя группа.
4. Алёшина Н.В. Ознакомление дошкольников с окружающим и социальной действительностью. Старшая и подготовительная группы.
5. Агапова И.А., Давыдова М.А. Детям о памятных датах и культурных ценностях России.
6. Антонов Е.Ю., Левина Л.В., Розова О.В., Щербакова И.А. Как научить детей любить Родину: Руководство для воспитателей и учителей.
7. Арапова-Пискарева Н.А. Мой родной дом. Программа нравственно-патриотического воспитания дошкольников.
8. Баранникова О.Н. Уроки гражданственности и патриотизма в детском саду: Практическое пособие.
9. Ветохина А.Я., Дмитренко З.С... Нравственно-патриотическое воспитание детей дошкольного возраста. Планирование и конспекты занятий. Методическое пособие для педагогов.
10. Виноградова Н.Ф., Соколова Л.А. Моя страна: Россия: Для старшего дошкольного и младшего школьного возраста.
11. Зацепина М.Б. Дни воинской славы: Патриотическое воспитание дошкольников. Для работы с детьми 5-7 лет.
12. Князева О.Л., Маханёва М.Д. Приобщение детей к истокам русской народной культуры: Парциальная программа. Учебно-методическое пособие.
13. Мирошкина М.Р. Моё право – мой выбор – моя ответственность: Проекты и программы по гражданскому воспитанию детей.
14. Оверчук Т.И. Воспитательная система «Маленькие россияне».
15. Позднякова Е.А. Гражданское воспитание в дошкольном образовательном учреждении: планирование, разработки занятий и мероприятий.
16. Пугачёва Н.В., Есаулова Н.А., Потапова Н.Н. Календарные обрядовые праздники для детей дошкольного возраста.
17. Пугачёва Н.В., Есаулова Н.А. Конспекты занятий по этнографии и народоведению в ДОУ.
18. Степанов В.А. Учебник для малышей. Моя Родина – Россия.
19. Шапина О.Б. Ты и твоя Родина. Для дошкольного возраста.
20. Расскажите детям о достопримечательностях Москвы. Наглядно-дидактическое пособие.
21. Расскажите детям о Московском Кремле. Наглядно-дидактическое пособие.
22. Защитники Отечества. Наглядно-дидактическое пособие.
23. Государственные символы. Наглядно-дидактическое пособие.
24. День Победы. Наглядно-дидактическое пособие.
25. Великая Отечественная война в произведениях художников. Наглядно-дидактическое пособие.

## Социальные отношения

1. Агапова И.А., Давыдова М.А. Правила этикета – дошкольникам и младшим школьникам. Методическое пособие.
2. Алябьева Е.А. Нравственно-этические беседы и игры с дошкольниками.
3. Алябьева Е.А. Дни этики в детском саду. Планирование, игры, сказки, стихи.
4. Алябьева Е.А. Тематические дни и недели в детском саду: Планирование и конспекты.
5. Безгина О.Ю. Речевой этикет старших дошкольников. Методическое пособие для воспитателей.
6. Богуславская Н.Е., Купина Н.А. Весёлый этикет (развитие коммуникативных способностей ребёнка).
7. Волков Б.С., Волкова Н.В. Учим общаться детей раннего возраста. Методическое пособие.
8. Волков Б.С., Волкова Н.В. Учим общаться детей 3-7 лет. Методическое пособие.
9. Козлова С.А., Князева О.А., Шукшина С.Е. Программа приобщения ребёнка к социальному миру «Я - человек». Мой организм: Методические рекомендации.
10. Коломийченко Л.В. Дорогою добра: Концепция и программа социально-коммуникативного развития и социального воспитания дошкольников.
11. Коломийченко Л.В., Чугаева Г.И., Югова Л.И. Дорогою добра. Занятия для детей 3-5 лет по социально-коммуникативному развитию и социальному воспитанию.
12. Коломийченко Л.В., Чугаева Г.И., Югова Л.И. Дорогою добра. Занятия для детей 5-6 лет по социально-коммуникативному развитию и социальному воспитанию.
13. Коломийченко Л.В., Чугаева Г.И., Югова Л.И. Дорогою добра. Занятия для детей 6-7 лет по социально-коммуникативному развитию и социальному воспитанию.
14. Кузнецова Л.В., Панфилова М.А. Формирование нравственного здоровья дошкольников: Занятия, игры, упражнения.
15. Купина Н.А. Азбука поведения: Речевой этикет в стихах, рассказах и картинках.
16. Кукушкина Е.Ю., Самсонова Л.В. Играем и учимся дружить. Социализация в детском саду.
17. Полякевич Ю.В., Осинина Г.Н. Формирование коммуникативных навыков у детей 3-7 лет: модели комплексных занятий.

## Трудовое воспитание

1. Алябьева Е.А. Ребёнок в мире взрослых. Рассказы о профессиях.
2. Алябьева Е.А. Поиграем в профессии Занятия, игры, беседы с детьми 5-7 лет.
3. Кнушевицкая Н.А. Стихи и речевые упражнения по теме «Профессии». Развитие логического мышления и речи у детей.
4. Комарова Т.С., Куцакова Л.В., Павлова Л.Ю. Трудовое воспитание в детском саду. Программа и методические рекомендации.
5. Куцакова Л.В. Нравственно-трудовое воспитание ребёнка-дошкольника: Программно-методическое пособие.
6. Маханёва М.Д., Скворцова О.В. Учим детей трудиться: Методическое пособие.
7. Сальникова Т.Г. Детям о профессиях. Ранняя профориентация детей старшего дошкольного возраста (6-7 лет)

8. Шорыгина Т.А. Трудовые сказки Беседы с детьми о труде и профессиях.
9. Шорыгина Т.А. Профессии. Какие они? Книга для воспитателей, гувернёров и родителей.

## **2. ПОЗНАВАТЕЛЬНОЕ РАЗВИТИЕ**

### **Окружающий мир**

1. Алябьева Е.А. Сказки о предметах и их свойствах. Ознакомление с окружающим миром детей 5-7 лет.
2. Блинова Г.М. Познавательное развитие детей 5-7 лет. Методическое пособие.
3. Дыбина О.В. Занятия по ознакомлению с окружающим миром в подготовительной к школе группе детского сада. Конспекты занятий.
4. Дыбина О.В. Что было до...Игры-путешествия в прошлое предметов.
5. Дыбина О.В. Из чего сделаны предметы: Игры-занятия для дошкольников.
6. Федотова А.М. Познаём окружающий мир, играя: сюжетно-дидактические игры для дошкольников.
7. Народы мира. Демонстрационный материал для занятий в группах детских садов и индивидуально.

### **Природа**

1. Белавина И.Г., Найденская Н.Г. Планета – наш дом. Методика проведения занятий по основам экологии для дошкольников и младших школьников.
2. Белавина И.Г., Найденская Н.Г. Планета – наш дом. Учебник-хрестоматия для дошкольников и младших школьников.
3. Бондаренко Т.М. Экологические занятия с детьми 6-7 лет. Практическое пособие для воспитателей и методистов ДОУ.
4. Горбатенко О.Ф. Система экологического воспитания в ДОУ: информационно-методические материалы, экологизация развивающей среды детского сада, разработки занятий по разделу «Мир природы», утренники, викторины, игры.
5. Егоренков Л.И. Экологическое воспитание дошкольников и младших школьников. Дошкольный и младший школьный возраст. Пособие для родителей, педагогов и воспитателей детских дошкольных учреждений, учителей начальных классов.
6. Зотова Т.В. Азбука природолюбия. Учебное пособие.
7. Коломина Н.В. Воспитание основ экологической культуры в детском саду. Сценарии занятий.
8. Лапшина Г.А. Фольклорно-экологические занятия с детьми старшего дошкольного возраста.
9. Масленникова О.М. Филиппенко А.А. Экологические проекты в детском саду.
10. Молодова Л.П. Экологические праздники для детей: учебно-методическое пособие для воспитателей детских садов и учителей начальной школы.
11. Николаева С.Н. Методика экологического воспитания в детском саду: Работа с детьми средней и старшей групп детского сада: Книга для воспитателей детского сада.

12. Николаева С.Н. Юный эколог. Программа экологического воспитания дошкольников.
13. Николаева С.Н. Юный эколог. Система работы в средней группе детского сада. Для занятий с детьми 4-5 лет.
14. Николаева С.Н. Юный эколог. Система работы в старшей группе детского сада. Для занятий с детьми 5-6 лет.
15. Николаева С.Н. Юный эколог. Система работы в подготовительной группе детского сада. Для занятий с детьми 6-7 лет.
16. Прохорова Л.Н. Экологическое воспитание дошкольников: Практическое пособие.
17. Скоролупова О.А. Занятия с детьми старшего дошкольного возраста по теме «Цветущая весна. Травы».
18. Степанова В.А., Королёва И.А. Листок на ладони: Методическое пособие по проведению экскурсий с целью экологического и эстетического воспитания дошкольников.
19. Шорыгина Т.А. Беседы о воде в природе. Методические рекомендации.
20. Шорыгина Т.А. Какие месяцы в году?! Путешествие в мир природы. Развитие речи. Книга для воспитателей, гувернёров и родителей.

#### **Сенсорные эталоны, познавательные действия, математические представления**

1. Ерофеева Т.И., Павлова Л.Н., Новикова В.П. Математика для дошкольников: Книга для воспитателя детского сада.
2. Колесникова Е.В. Математические ступеньки. Программа развития математических представлений у дошкольников.
3. Колесникова Е.В. Математика для детей 3-4 лет. Методическое пособие.
4. Колесникова Е.В. Математика для детей 4-5 лет. Методическое пособие.
5. Колесникова Е.В. Математика для детей 5-6 лет. Методическое пособие.
6. Колесникова Е.В. Математика для детей 6-7 лет. Методическое пособие.
7. Колесникова Е.В. Я начинаю считать. Математика для детей 3-4 лет.
8. Колесникова Е.В. Я считаю до 5. Математика для детей 4-5 лет.
9. Колесникова Е.В. Я запоминаю цифры. Рабочая тетрадь для детей 4-6 лет.
10. Колесникова Е.В. Я считаю до 10. Математика для детей 5-6 лет.
11. Колесникова Е.В. Я считаю до 20. Математика для детей 6-7 лет.
12. Колесникова Е.В. Демонстрационный материал. Математика для детей 3-4 лет.
13. Колесникова Е.В. Демонстрационный материал. Математика для детей 4-5 лет.
14. Колесникова Е.В. Демонстрационный материал. Математика для детей 5-6 лет.
15. Колесникова Е.В. Демонстрационный материал. Математика для детей 6-7 лет.
16. Новикова В.П. Геометрическая мозаика в интегрированных занятиях: Игровые занятия с детьми в детском саду и начальной школе. Методическое пособие.
17. Новикова В.П. Математика в детском саду. Младший дошкольный возраст.
18. Новикова В.П. Математика в детском саду. Средний дошкольный возраст.

19. Новикова В.П. Математика в детском саду. Старшая группа.
20. Новикова В.П. Математика в детском саду. Подготовительная группа.
21. Пилюгина Э.Г. Занятия по сенсорному воспитанию с детьми раннего возраста: Пособие для воспитателя детского сада.
22. Финкельштейн Б.Б. Блоки Дьенеша для самых маленьких (2-3 года). Учебно-методический комплекс игровых материалов к логическим блокам Дьенеша.
23. Финкельштейн Б.Б. Блоки Дьенеша для самых маленьких 2 (2 -4 года). Учебно-методический комплекс игровых материалов к логическим блокам Дьенеша.
24. Финкельштейн Б.Б. Блоки Дьенеша для старших (5-8 лет). Поиск затонувшего клада. Учебно-методический комплекс игровых материалов к логическим блокам Дьенеша.
25. Финкельштейн Б.Б., Лабутина Л. Блоки Дьенеша для старших (5-8 лет). Праздник в стране блоков. Игры, интеллектуальные конкурсы, фокусы. Учебно-методический комплекс игровых материалов к логическим блокам Дьенеша.
26. Финкельштейн Б.Б. Блоки Дьенеша для старших (5-8 лет). Спасатели приходят на помощь. Схемы, интеллектуальные загадки, лабиринты. Учебно-методический комплекс игровых материалов к логическим блокам Дьенеша.
27. Давайте вместе поиграем. Игры с логическими блоками Дьенеша.

### **3. РЕЧЕВОЕ РАЗВИТИЕ**

1. Агапова И.А., Давыдова М.А. Мир родного языка: Игры-занятия, развлечения, инсценировки, викторины по развитию речи дошкольников.
2. Аджи А.В. Конспекты интегрированных занятий в средней группе детского сада. Ознакомление с художественной литературой.
3. Алябьева Е.А. От слова к диалогу. Дидактические материалы для развития речи детей 5-7 лет.
4. Алябьева Е.А. Учим русский язык. Дидактические материалы для развития речи детей 5-7 лет.
5. Алябьева Е.А. Грамматика для дошколят. Дидактические материалы для развития речи детей 5-7 лет.
6. Баева Н.А. Предшкольное обучение грамоте в ДОУ: Методика и конспекты игровых занятий.
7. Беклоусова Л.Е. Удивительные истории. Конспекты занятий по развитию речи с использованием элементов ТРИЗ для детей старшего дошкольного возраста.
8. Бочкарёва О.И. Обогащение и активизация словарного запаса. Средняя группа.
9. Васюкова Н.Е., Лугарёв А.Л. Ха-ха-ха, мы купили петуха! Чистоговорки. Методическая разработка.
10. Васюкова Н.Е. Читаем с мамой. Учебно-методическое пособие.
11. Васюкова Н.Е. Читаем с папой. Учебно-методическое пособие.
12. Горькова Л.В., Обухова Л.А. Сценарии занятий по комплексному развитию дошкольников (младшая группа).

13. Горькова Л.В., Обухова Л.А. Сценарии занятий по комплексному развитию дошкольников (средняя группа).
14. Горькова Л.В., Обухова Л.А. Сценарии занятий по комплексному развитию дошкольников (старшая группа).
15. Горькова Л.В., Обухова Л.А. Сценарии занятий по комплексному развитию дошкольников (подготовительная группа).
16. Гурович Л.М., Береговая Л.Б., Логинова В.И., Пирадова В.И. Ребёнок и книга: Пособие для воспитателя детского сада.
17. Дьяченко В.Ю., Гузенко О.В., Швецова И.А., Мирошниченко Г.А. Развитие речи: тематическое планирование занятий.
18. Ельцова О.М., Горбачевская Н.Н., Терехова А.Н. Организация полноценной речевой деятельности в детском саду.
19. Колесникова Е.В. Развитие звуко-буквенного анализа у детей 5-6 лет: учебно-методическое пособие к рабочей тетради «От А до Я».
20. Колесникова Е.В. «От А до Я»: рабочая тетрадь для детей 5-6 лет.
21. Колесникова Е.В. Учимся составлять слоговые схемы. Рабочая тетрадь для детей 4-5 лет.
22. Максаков А.И. Воспитание звуковой культуры речи у дошкольников. Пособие для педагогов дошкольных учреждений.
23. Маханёва М.Д. Подготовка к обучению грамоте детей 4-5 лет. Методическое пособие.
24. Маханёва М.Д. Обучение грамоте детей 5-7 лет. Методическое пособие.
25. Маханёва М.Д. Я учу звуки и буквы. Рабочая тетрадь для детей 5-7 лет.
26. Нищева Н.В. Мамы всякие нужны. Детям о профессиях. Обучение дошкольников рассказыванию по картине (с 5 до 7 лет). Выпуск 1. Учебно-наглядное пособие.
27. Нищева Н.В. Мамы всякие нужны. Детям о профессиях. Обучение дошкольников рассказыванию по картине (с 5 до 7 лет). Выпуск 2. Учебно-наглядное пособие.
28. Нищева Н.В. Все работы хороши. Сельские профессии. Обучение дошкольников рассказыванию по картине (с 5 до 7 лет). Учебно-наглядное пособие.
29. Нищева Н.В. Все работы хороши. Городские профессии. Обучение дошкольников рассказыванию по картине (с 5 до 7 лет). Учебно-наглядное пособие.
30. Развитие речи. Обучение грамоте: Практическое пособие для воспитателей ДООУ.
31. Саулина Т.Ф. В свете есть такое чудо...: Сценарии игровых занятий в детском саду по мотивам сказок и стихотворений А.С.Пушкина: Практическое пособие.
32. Смирнова О.Д. Метод проектирования в детском саду. Образовательная область «Чтение художественной литературы».
33. Сидорчук Т.А., Лелюх С.В., Обучение дошкольников составлению логических рассказов по серии картинок: Методическое пособие (Технология ТРИЗ).
34. Сидорчук Т.А., Лелюх С.В., Составление детьми творческих рассказов по сюжетной картине: Методическое пособие для воспитателей детских садов и родителей (Технология ТРИЗ).
35. Суцевская С.А. Тексты с «хвостами». Учебно-методическое пособие.
36. Суцевская С.А. Тексты с «прятками». Учебно-методическое пособие.

37. Ушакова О.С. Развитие речи детей 3-4 лет. Младшая группа.
38. Ушакова О.С. Развитие речи детей 4-5 лет. Средняя группа.
39. Ушакова О.С. Развитие речи детей 5-6 лет. Старшая группа.
40. Ушакова О.С. Развитие речи детей 6-7 лет. Подготовительная группа.
41. Ушакова О.С. Занятия по развитию речи для детей 5-7 лет.
42. Ушакова О.С. Рабочая тетрадь по развитию речи для детей 3-4 лет.
43. Ушакова О.С. Рабочая тетрадь по развитию речи для детей 4-5 лет.
44. Ушакова О.С. Рабочая тетрадь по развитию речи для детей 5-6 лет.
45. Ушакова О.С. Рабочая тетрадь по развитию речи для детей 6-7 лет.
46. Ушакова О.С. Придумай слово: Речевые игры и уаражнения для дошкольников: Книга для воспитателей детского сада и родителей.
47. Ушакова О.С... Развитие речи и творчества дошкольников: Игры, упражнения, конспекты занятий.
48. Фалькович Т.А., Барылкина Л.П. Развитие речи, подготовка к освоению письма.
49. Фесюкова Л.Б. Воспитание сказкой: Для работы с детьми дошкольного возраста.
50. Шадрин Л.Г., Фомина Е.П. Развиваем связную речь. Методические рекомендации.

#### **4. ХУДОЖЕСТВЕННО-ЭСТЕТИЧЕСКОЕ РАЗВИТИЕ**

1. Аксёнова З.Ф. Традиционные праздники и развлечения в детском саду: Сценарии.
2. Анисимова Т.Б. Большая книга детского досуга.
3. Антонов Е.Ю. Великой Победе посвящается: Праздники в детском саду.
4. Бердникова Н.В. Большой праздник для малышей. Сценарии утренников и развлечений в детском саду.
5. Бобкова Т.И., Красносельская В.Б., Прудыус Н.Н. Художественное развитие детей 6-7 лет.
6. Бондарь Е.Ю., Герук Л.Н. 100 поделок из яиц.
7. Буренина А.И. Ритмическая мозаика: Программа по ритмической пластике для детей дошкольного и младшего школьного возраста.
8. Власенко О.П. Театр кукол и игрушек в детском саду: кукольные спектакли, эстрадные миниатюры для детей 3-7 лет.
9. Галанов А.С., Корнилова С.Н., Куликова С.Л. Занятия с дошкольниками по изобразительному искусству.
10. Гомозова Ю.Б. Калейдоскоп чудесных ремёсел. Популярное пособие для родителей и педагогов.
11. Горичева В.С., Филиппова Т.В. Мы наклеим на листок солнце, небо и цветок.
12. Горшкова Е.В. от жеста к танцу. Музыкальный репертуар к танцевальным упражнениям, этюдам и спектаклям. Пособие для музыкальных руководителей ДОУ.
13. Горькова Л.Г., Губанова Н.Ф. Праздники и развлечения в детском саду.

14. Грибовская А.А. Обучение дошкольников декоративному рисованию, лепке, аппликации. Конспекты занятий.
15. Давыдова Г.Н. Нетрадиционные техники рисования в детском саду. Часть 1.
16. Давыдова Г.Н. Пластилинография – 2.
17. Доронова Т.Н., Якобсон С.Г. Обучение детей 2-4 лет рисованию, лепке, аппликации в игре. Книга для воспитателя детского сада.
18. Доронова Т.Н. Развитие детей от 3 до 5 лет в изобразительной деятельности. Учебно-методическое пособие для воспитателей детских садов и групп кратковременного пребывания.
  19. Доронова Т.Н. Дошкольникам об искусстве. Учебно-наглядное пособие для детей младшего дошкольного возраста.
  20. Доронова Т.Н. Дошкольникам об искусстве. Учебно-наглядное пособие для детей среднего дошкольного возраста.
  21. Доронова Т.Н. Дошкольникам об искусстве. Учебно-наглядное пособие для детей старшего дошкольного возраста.
  22. Дьяченко В.Ю., Гузенко О.В., Швецова И.А., Мирошниченко Г.А. Естествознание, изобразительное искусство, художественный труд: тематическое планирование занятий.
  23. Зарецкая Н.В. Календарные музыкальные праздники для детей раннего и младшего дошкольного возраста: Пособие для практических работников ДОУ.
  24. Зарецкая Н.В. Календарные музыкальные праздники для детей среднего дошкольного возраста: Пособие для практических работников ДОУ.
  25. Игрушки из бумаги. Рекомендовано специалистами в качестве пособия по развитию и совершенствованию тонкой ручной моторики у детей.
  26. Казакова Т.Г., Лыкова И.А., Пантелеев Г.Н., Пантелеева Л.В., Рубан Т.Г., Тарасова Т.В. Занимаемся искусством с дошкольниками. Методическое пособие.
    27. Кайдошко Н.Н., Малышева И.А., Ратникова О.И. Занятия по рисованию и художественному труду для дошкольников.
    28. Картушина М.Ю. День Победы: Сценарии праздников для ДОУ и начальной школы.
    29. Кашигина Е.А. Праздники в детском саду. Как ребята-дошколята в сказку попали.
    30. Краснушкин Е.В. Мир искусства. Портрет. Наглядно-дидактическое пособие. 4-7 лет.
    31. Краснушкин Е.В. Мир искусства. Пейзаж. Наглядно-дидактическое пособие. 4-7 лет.
    32. Куцакова Л.В. Конструирование и ручной труд в детском саду: программа и конспекты занятий.
    33. Куцакова Л.В. Конструирование и ручной труд в детском саду: программа и методические рекомендации.
    34. Козлина А.В. Уроки ручного труда в детском саду и начальной школе: Конспекты занятий.
    35. Колдина Д.Н. Рисование с детьми 4-5 лет. Конспекты занятий.
    36. Колдина Д.Н. Рисование с детьми 5-6 лет. Конспекты занятий.
    37. Колдина Д.Н. Рисование с детьми 6-7 лет. Конспекты занятий.
    38. Колдина Д.Н. Лепка и аппликация с детьми 6-7 лет. Конспекты занятий.



39. Комарова Т.С. Изобразительная деятельность в детском саду. Программа и методические рекомендации.
40. Комарова Т.С. Детское художественное творчество. Методическое пособие для воспитателей и педагогов.
41. Королева Т.В. Занятия по рисованию с детьми 6-7 лет. Методическое пособие.
42. Лыкова И.А. Программа художественного воспитания, обучения и развития детей 2-7 лет «Цветные ладошки».
43. Лыкова И.А. Изобразительная деятельность в детском саду: планирование, конспекты занятий, методические рекомендации. Ранний возраст.
44. Лыкова И.А. Изобразительная деятельность в детском саду. Вторая младшая группа. (Образовательная область «Художественно-эстетическое развитие»): учебно-методическое пособие.
45. Лыкова И.А. Изобразительная деятельность в детском саду: планирование, конспекты занятий, методические рекомендации. Средняя группа.
46. Лыкова И.А. Изобразительная деятельность в детском саду: планирование, конспекты занятий, методические рекомендации. Старшая группа.
47. Лыкова И.А. Изобразительная деятельность в детском саду. Подготовительная группа. (Образовательная область «Художественно-эстетическое развитие»): учебно-методическое пособие.
48. Лыкова И.А. Художественный труд в детском саду. Учебно-методическое пособие.
49. Макарова Л.П., Рябчикова В.Г., Мосягина Н.Н. Театрализованные праздники для детей.
50. Милосердова Н.Е. Обучение дошкольников технике лепки. Методическое пособие.
51. Михайлова М.А. Детские праздники, игры, фокусы, забавы. Популярное пособие для родителей и педагогов.
52. Николкина Т.А. Изобразительная деятельность. Конспекты занятий в подготовительной группе.
53. Рыданова О.П. Природа и музыка. Конспекты занятий и развлечений по 4-й теме программы «Музыкальные шедевры» с детьми 3-5 лет.
54. Рыданова О.П. Сказка в музыке. Конспекты занятий и развлечений по 5-й теме программы «Музыкальные шедевры» с детьми 3-5 лет.
55. Рыданова О.П. Музыкальные инструменты и игрушки. Конспекты занятий и развлечений по 6-й теме программы «Музыкальные шедевры» с детьми 6-7 лет.
56. Рытов Д.А. На родимой на сторонке: Популярные русские народные песни для детей дошкольного и младшего школьного возраста.
57. Сержантова Т.Б. 365 моделей оригами.
58. Соломенникова О.А. Радость творчества. Ознакомление детей 5-7 лет с народным искусством.
59. Фатеев С.В. Детские музыкальные праздники: Сборник.
60. Фесюкова Л.Б. Встречи с художниками мира: Комплект наглядных пособий для дошкольных учреждений и начальной школы.
61. Фролов А.С. День Победы. Методическое пособие.

62. Цквитария Т.А. Нетрадиционные техники рисования. Интегрированные занятия в ДОУ.
63. Швайко Г.С. Занятия по изобразительной деятельности в детском саду: Младшая группа: Программа, конспекты: Пособие для педагогов дошкольных учреждений.
64. Швайко Г.С. Занятия по изобразительной деятельности в детском саду: Средняя группа: Программа, конспекты: Пособие для педагогов дошкольных учреждений.
65. Швайко Г.С. Занятия по изобразительной деятельности в детском саду: Старшая группа: Программа, конспекты: Пособие для педагогов дошкольных учреждений.
66. Швайко Г.С. Занятия по изобразительной деятельности в детском саду: Подготовительная группа: Программа, конспекты: Пособие для педагогов дошкольных учреждений.
67. Шорыгина Т.А. Этикет для малышей.
68. Шаповалова А.П. Культурно-досуговая деятельность старших дошкольников. Выпуск 1. Рекомендации, планирование, разработки занятий.
69. Яковлева Т.Н. Пластилиновая живопись. Методическое пособие.

## **5. ФИЗИЧЕСКОЕ РАЗВИТИЕ**

1. Агапова И.А., Давыдова М.А. Спортивные сказки и праздники для дошкольников.
2. Вавилова Е.Н. Развитие основных движений у детей 2-3 лет. Система работы.
3. Вавилова Е.Н. Развитие основных движений у детей 3-7 лет. Система работы.
4. Власенко Н.В. 300 подвижных игр для дошкольников: практическое пособие.
5. Глазырина Л.Д. Физическая культура – дошкольникам. Младший возраст.
6. Глазырина Л.Д. Физическая культура – дошкольникам. Средний возраст.
7. Глазырина Л.Д. Физическая культура – дошкольникам. Старший возраст.
8. Голицына Н.С., Шумова И.М. Воспитание основ здорового образа жизни у малышей.
9. Голомидова С.Е. Игровая деятельность на занятиях по физкультуре. Младшая группа.
10. Голомидова С.Е. Физкультура. Игровая деятельность. Подготовительная группа.
11. Горбатенко О.Ф., Кардаильская Т.А., Попова Г.П. Физкультурно-оздоровительная работа в ДОУ: планирование, занятия, упражнения, спортивно-досуговые мероприятия.
12. Картушина М.Ю. Сценарии оздоровительных досугов для детей 3-4 лет.
13. Картушина М.Ю. Сценарии оздоровительных досугов для детей 4-5 лет.
14. Картушина М.Ю. Сценарии оздоровительных досугов для детей 5-6 лет.
15. Картушина М.Ю. Сценарии оздоровительных досугов для детей 6-7 лет.

16. Картушина М.Ю. Быть здоровыми хотим: Оздоровительные и познавательные занятия для детей подготовительной группы детского сада.
17. Лайзане С.Я. Физическая культура для малышей. Пособие для воспитателя детского сада.
18. Лысова В.Я., Яковлева Т.С., Зацепина М.Б. Спортивные праздники и развлечения для дошкольников. Младший и средний дошкольный возраст. Методические рекомендации для работников дошкольных учреждений. Сценарии.
19. Пензулаева Л.И. Оздоровительная гимнастика для детей дошкольного возраста (3-7 лет).
20. Пензулаева Л.И. Физкультурные занятия с детьми 4-5 лет. Пособие для воспитателя детского сада.
21. Пензулаева Л.И. Физкультурные занятия с детьми 5-6 лет. Пособие для воспитателя детского сада.
22. Подольская Е.И. Спортивные занятия на открытом воздухе для детей 3-7 лет.
23. Фисенко М.А. Физкультура. Первая и вторая младшие группы. Разработки занятий.
24. Харченко Т.Е. Утренняя гимнастика в детском саду. Упражнения для детей 5-7 лет.
25. Чеменёва А.А., Мельникова А.Ф., Волкова В.С. Парциальная программа рекреационного туризма для детей старшего дошкольного возраста «Весёлый рюкзачок».
26. Чеменёва А.А., Мельникова А.Ф., Волкова В.С. Сценарии образовательной деятельности по дошкольному рекреационному туризму: 5-6 лет: парциальная программа «Весёлый рюкзачок»: методическое пособие.
27. Чеменёва А.А., Мельникова А.Ф., Волкова В.С. Сценарии образовательной деятельности по дошкольному рекреационному туризму: 6-7 лет: парциальная программа «Весёлый рюкзачок»: методическое пособие.

## **6. ОБРАЗОВАНИЕ ДЕТЕЙ РАННЕГО ВОЗРАСТА**

1. Белая А.Е. Пальчиковые игры для развития речи дошкольников: пособие для родителей и педагогов.
2. Бочкарёва О.И. Развитие речи. Младшая группа. Занимательные материалы.
3. Вавилова Е.Н. Развитие основных движений у детей 2-3 лет. Система работы.
4. Галанова Т.В. Развивающие игры с малышами до трёх лет. Популярное пособие для родителей и педагогов.
5. Жукова О.Г. Планирование и конспекты занятий по изобразительности для детей раннего возраста.
6. Карпухина Н.А. Конспекты занятий в первой младшей группе детского сада. Практическое пособие для воспитателей и методистов ДОУ.
7. Колдина Д.Н. Игровые занятия с детьми 2-3 лет.
8. Колдина Д.Н. Игровые занятия с детьми 2-3 лет. Методическое пособие.
9. Лайзане С.Я. Физическая культура для малышей: Книга для воспитателя детского сада.
10. Литвинова О.Э. Речевое развитие детей раннего возраста. Словарь. Звуковая культура речи. Грамматический строй речи. Связная

речь. Конспекты занятий. 1 часть.

11. Литвинова О.Э. Речевое развитие детей раннего возраста. Восприятие художественной литературы. Конспекты занятий. 2 часть.
12. Литвинова О.Э. Владение речью как средством общения. Конспекты занятий. 3 часть.
13. Литвинова О.Э. Художественно-эстетическое развитие ребёнка раннего дошкольного возраста (изобразительная деятельность).

Планирование образовательной деятельности.

14. Литвинова О.Э. Познавательное развитие ребёнка раннего дошкольного возраста. Планирование образовательной деятельности.
15. Литвинова О.Э. Конструирование с детьми раннего дошкольного возраста Конспекты совместной деятельности с детьми 2-3 лет: учебно-методическое пособие.
16. Лыкова И.А. Изобразительная деятельность в детском саду: планирование, конспекты занятий, методические рекомендации. Ранний возраст.
17. Прохорова Г.А. Утренняя гимнастика для детей 2-7 лет: практическое пособие.
18. Русанова Л.С. Календарное планирование и конспекты занятий по программе раннего развития детей «Маленькие ладошки».
19. Сенкевич Е.А., Большева Т.В. Физкультура для малышей. Методическое пособие для воспитателей.
20. Соломенникова О.А. Занятия по формированию элементарных экологических представлений в первой младшей группе детского сада.

Конспекты занятий.

21. Фёдорова С.Ю. Планы физкультурных занятий в ясельных группах детского сада.
22. Хомякова Е.Е. Комплексные развивающие занятия с детьми раннего возраста.
23. Янушко Е.А. Рисование с детьми раннего возраста (1-3 года). Методическое пособие для воспитателей и родителей.

### **Часть Программы, формируемая участниками образовательных отношений**

1. Лыкова И.А. Парциальная программа для детей дошкольного возраста «Мир Без Опасности».
2. Лыкова И.А., Шипунова В.А. Дорожная азбука: методическое пособие к парциальной образовательной программе «Мир Без Опасности».
3. Лыкова И.А., Шипунова В.А. Огонь – друг, огонь – враг. Детская безопасность: методическое пособие для реализации образовательной программы «Мир Без Опасности».
4. Лыкова И.А., Шипунова В.А. Опасные предметы, существа и явления: учебно-методическое пособие для реализации образовательной программы «Мир Без Опасности».
5. Лыкова И.А., Шипунова В.А. Азбука безопасного общения и поведения: учебно-методическое пособие для реализации образовательной программы «Мир Без Опасности».
6. Лыкова И.А., Шипунова В.А. Информационная культура и безопасность в детском саду: учебно-методическое пособие для реализации образовательной программы «Мир Без Опасности».
7. Лыкова А.И. Беседы по стихотворению В.В. Маяковского «Что такое хорошо и что такое плохо?» Дидактический материал.

- Учебно-методический комплект «Мир Без Опасности».
8. Лыкова И.А., Шипунова В.А. Опасные явления в природе. Дидактический материал. Учебно-методический комплект «Мир Без Опасности».
  9. Лыкова И.А., Шипунова В.А. Социальная безопасность. Дидактический материал. Учебно-методический комплект «Мир Без Опасности».
  10. Лыкова И.А., Шипунова В.А. Пожарная безопасность. Дидактический материал. Учебно-методический комплект «Мир Без Опасности».
  11. Жарова Т.М., Кравчук В.А., Шимаковская С.Ю. Край Смоленский: парциальная программа по краеведению для детей старшего дошкольного возраста.
  12. Болотова С.А., Довгий Т.П., Сибиченков О.В. Азбука Смоленского края: Учебное пособие по краеведению.
  13. Будаев Д.И., Казаков П.В., Карепин Е.В... Эстафета поколений.
  14. Ефименков И., Потапенков Н. Город на Вопи.
  15. Руденко В.Н., Новосёлов Н.Л. Ярцево, 1941 год. 83 дня забытого подвига.
  16. Шорин Ю.П., Райхлина Т.В., Максумова Н.И. Ярцево, через века.1610-2010.

**Часть Программы, формируемая участниками образовательных отношений**

**Материально - технические условия реализации:**

- парциальной образовательной программы для детей дошкольного возраста «Мир Без Опасности», И.А.Лыкова – стр.87-101

<https://disk.yandex.ru/i/cIma1wwjNdWJ6w>

- парциальной программы для детей старшего дошкольного возраста «Край Смоленский», Т.М. Жарова, В.А. Кравчук, С.Ю.

Шимаковская – стр. 24-26, 30-34 [https://disk.yandex.ru/i/wuZugDBdXG\\_p8g](https://disk.yandex.ru/i/wuZugDBdXG_p8g)

**3.4. Примерный перечень литературных, музыкальных, художественных, анимационных произведений для реализации Программы**

<u>2 м. – 2 года</u>	<u>2-3 года</u>	<u>3-4 года</u>	<u>4-5 лет</u>	<u>5-6 лет</u>	<u>6-8 лет</u>
п.33.1.1., п.33.2.1.- 33.2.3 ФОП ДО	п.33.1.2., п.33.2.4., п.33.3.1. ФОП ДО	п.33.1.3., п.33.2.5., п.33.3.2. ФОП ДО	п.33.1.4., п.33.2.6., п.33.3.3. ФОП ДО	п.33.1.5., п.33.2.7., п.33.3.4., п.33.4.1. ФОП ДО	п.33.1.6., п.33.2.8., п.33.3.5., п.33.4.2., п.33.4.3. ФОП ДО



### **Кинематографические произведения**

Кинофильм «Золушка» (0+), киностудия «Ленфильм», режиссёр М. Шапиро, 1947.

Кинофильм «Приключения Буратино» (0+), киностудия «Беларусьфильм», режиссёр А. Нечаев, 1977.

Кинофильм «Морозко» (0+), киностудия им. М. Горького, режиссёр А. Роу, 1964.

Кинофильм «Новогодние приключения Маши и Вити» (0+), киностудия «Ленфильм», режиссёры И.Усов, Г.Казанский,1975.

Кинофильм «Мама», киностудия «Мосфильм» (0+), режиссёр Э.Бостан,1976. Кинофильм «Мери Поппинс, до свидания!» (0+), киностудия «Мосфильм», режиссёр Л.Квинихидзе, 1983.

Кинофильм «Марья-искусница» (6+), киностудия им. М. Горького, режиссер А. Роу, 1959. Кинофильм «Варвара-краса, длинная коса» (6+), киностудия им. М. Горького, режиссёр А. Роу, 1969.

**Цифровой каталог произведений размещен по ссылке:**

<https://drive.google.com/drive/mobile/folders/1RhVrasAHirvYTMjMOrj5tAwwv33zp34T>

### **3.5. Кадровые условия реализации Программы**

МБОУ Капыревщинская средняя школа устанавливает штатное расписание для дошкольного отделения, осуществляет прием на работу работников, заключение с ними и расторжение трудовых договоров, распределение должностных обязанностей, создание условий и организацию методического и психологического сопровождения педагогов. Руководитель организации вправе заключать договора гражданско-правового характера и совершать иные действия в рамках своих полномочий.

Реализация образовательной программы обеспечивается квалифицированными педагогами, наименование должностей которых соответствует номенклатуре должностей педагогических работников организаций, осуществляющих образовательную деятельность, должностей руководителей образовательных организаций, утверждённой постановлением Правительства Российской Федерации от 21 февраля 2022 г. № 225 (Собрание законодательства Российской Федерации, 2022, № 9, ст. 1341).

Образовательная организация вправе применять сетевые формы реализации Программы или отдельных её компонентов, в связи с чем может быть задействован кадровый состав других организаций, участвующих в сетевом взаимодействии с организацией, квалификация которого отвечает указанным выше требованиям.

В целях эффективной реализации образовательной программы в МБОУ Капыревщинской сш созданы условия для профессионального развития педагогических и руководящих кадров, в том числе реализации права педагогов на получение дополнительного профессионального образования не реже одного раза в три года.

Категория должностей	Название должности	Количество
Администрация	Директор школы	1
	Заместитель директора дошкольному образованию	1
	Воспитатели	3
	Музыкальный руководитель	1
Учебно-вспомогательный персонал	Помощник воспитателя	2
Технический персонал	Кладовщик	1
	Повар	1
	Машинист по стирке белья и ремонту спецодежды	1
	Сторож	3
	Уборщик территории	1

### 3.6. Режим и распорядок дня

#### Содержание данного раздела обязательной части ОП ДО построено согласно п. 35 ФОП ДО

Режим и распорядок дня устанавливаются с учётом требований СанПиН 1.2.3685-21, условий реализации программы дошкольного отделения, потребностей участников образовательных отношений. Основными компонентами режима в дошкольном отделении являются: сон, пребывание на открытом воздухе (прогулка), образовательная деятельность, игровая деятельность и отдых по собственному выбору (самостоятельная деятельность), прием пищи, личная гигиена. Содержание и длительность каждого компонента, а также их роль в определенные возрастные периоды закономерно изменяются, приобретая новые характерные черты и особенности.

Дошкольная образовательная организация работает в режиме пятидневной рабочей недели. Группы работают в режиме 10,5 часов пребывания. Программа реализуется в течение всего времени пребывания детей в организации.

Продолжительность дневной суммарной образовательной нагрузки для детей дошкольного возраста, условия организации образовательного процесса соответствует требованиям, предусмотренным СанПиН 1.2.3685-21 и СП 2.4.3648-20.

Согласно пункту 2.10 СП 2.4.3648-20 к организации образовательного процесса и режима дня соблюдаются следующие требования:

- режим двигательной активности детей в течение дня организуется с учётом возрастных особенностей и состояния здоровья;
- при организации образовательной деятельности предусматривается введение в режим дня физкультминуток во время занятий, гимнастики для глаз, обеспечивается контроль за осанкой, в том числе, во время письма, рисования и использования электронных средств обучения;
- физкультурные, физкультурно-оздоровительные мероприятия, массовые спортивные мероприятия, организуются с учётом возраста, физической подготовленности и состояния здоровья детей дошкольного отделения;
- возможность проведения занятий физической культурой и спортом на открытом воздухе, а также подвижных игр, определяется по совокупности показателей метеорологических условий (температуры, относительной влажности и скорости движения воздуха). В дождливые, ветреные и морозные дни занятия физической культурой должны проводиться в зале.

Режим дня строится с учётом сезонных изменений. В тёплый период года увеличивается ежедневная длительность пребывания детей на свежем воздухе, образовательная деятельность переносится на прогулку (при наличии условий). Согласно СанПиН 1.2.3685 -21 при температуре

воздуха ниже минус 15°С и скорости ветра более 7 м/с продолжительность прогулки для детей до 7 лет сокращают. При осуществлении режимных моментов необходимо учитывать также индивидуальные особенности ребёнка (длительность сна, вкусовые предпочтения, характер, темп деятельности и так далее). Режим питания регулируется СанПиН 2.3/2.4.3590- 20.Согласно СанПиН 1.2.3685-21 дошкольное отделение может корректировать режим дня в зависимости от типа организации, и вида реализуемых образовательных программ, сезона года.

### Требования и показатели организации образовательного процесса и режима дня

Показатель	Возраст	Норматив
Требования к организации образовательного процесса		
Начало занятий не ранее	все возрасты	9.30
Окончание занятий, не позднее	все возрасты	17.00
Продолжительность занятия для детей дошкольного возраста, не более	от 1,5 до 3 лет	10 минут
	от 3 до 4 лет	15 минут
	от 4 до 5 лет	20 минут
	от 5 до 6 лет	25 минут
	от 6 до 7 лет	30 минут
Продолжительность дневной суммарной образовательной нагрузки для детей дошкольного возраста, не более	от 1,5 до 3 лет	20 минут
	от 3 до 4 лет	30 минут
	от 4 до 5 лет	40 минут
	от 5 до 6 лет	50 минут или 75 минут при организации 1
		занятия после дневного сна
	от 6 до 7 лет	90 минут
Продолжительность перерывов между занятиями, не менее	все возрасты	10 минут
Перерыв во время занятий для гимнастики, не менее	все возрасты	2-х минут
Показатели организации режима дня		
Продолжительность ночного сна не менее	1-3 года	12 часов
	4-7 лет	11 часов
Продолжительность дневного сна, не менее	1-3 года	3 часа
	4-7 лет	2,5 часа
Продолжительность прогулок, не менее	для детей до 7 лет	3 часа в день



Суммарный объем двигательной активности, не менее	все возрасты	1 час в день
Утренний подъем, не ранее	все возрасты	7 ч 00 минут
Утренняя зарядка, продолжительность, не менее	до 7 лет	10 минут

### Количество приемов пищи в зависимости от режима функционирования организации и режима обучения

Вид организации	Продолжительность, либо время нахождения ребёнка в организации	Количество обязательных приемов пищи
Дошкольные организации, организации по уходу и присмотру	10,5 часов	завтрак, второй завтрак, обед и полдник

Режим дня составлен с учётом СанПиН 1.2.3685-21 и показателей организации образовательного процесса. В распорядке учтены требования к длительности режимных процессов (сна, образовательной деятельности, прогулки), количеству, времени проведения и длительности обязательных приемов пищи (завтрака, обеда, полдника, ужина).

### Режим дня для групп 10,5-часового пребывания

#### Разновозрастная группа детей от 1 года 6 месяцев до 4-х лет

<i>Холодный период года</i>	
Прием детей, осмотр, самостоятельная деятельность, утренняя гимнастика	7.30-8.30
Подготовка к завтраку, завтрак	8.30-9.00
Занятия в игровой форме по подгруппам	9.00-9.10 9.20-9.30
Игры, самостоятельная деятельность детей, двигательная активность	9.30-10.15
Подготовка ко второму завтраку, второй завтрак	10.15-10.30
Подготовка к прогулке, прогулка, двигательная активность	10.30-11.30
Возвращение с прогулки, самостоятельная деятельность детей	11.30-12.00
Подготовка к обеду, обед	12.00-12.30
Подготовка ко сну, дневной сон, постепенный подъем, оздоровительные и гигиенические процедуры	12.30-15.30
Подготовка к полднику, полдник	15.30-16.00

Занятия в игровой форме по подгруппам	16.00–16.10 16.20–16.30
Подготовка к прогулке, прогулка, двигательная активность	16.30-18.00
Уход детей домой	до 18.00
<b><i>Теплый период года</i></b>	
Прием детей, осмотр, самостоятельная деятельность, утренняя гимнастика	7.30-8.30
Подготовка к завтраку, завтрак	8.30-9.00
Игры, двигательная активность	9.00-10.15
Подготовка ко второму завтраку, второй завтрак	10.15-10.30
Прогулка, игры, самостоятельная деятельность детей, двигательная активность, занятия в игровой форме по подгруппам	9.30–11.30 9.40–9.50 9.50–10.00
Возвращение с прогулки, самостоятельная деятельность, двигательная активность	11.30.-12.00
Подготовка к обеду, обед	12.00-12.30
Подготовка ко сну, дневной сон, постепенный подъем, оздоровительные и гигиенические процедуры	12.30-15.30
Подготовка к полднику, полдник	15.30–16.00
Игры, самостоятельная деятельность детей, двигательная активность	16.00-16.30
Подготовка к прогулке, прогулка, самостоятельная деятельность детей, двигательная активность, занятия в игровой форме по подгруппам	16.30–18.00 16.30–16.40
	16.50-17.00
Уход детей домой	до 18.00

### **Режим дня в дошкольных группах**

#### **Разновозрастная группа от 4 до 8 лет**

Содержание	
<b><i>Холодный период года</i></b>	
Утренний прием детей, игры, самостоятельная деятельность, утренняя гимнастика (не менее 10 минут)	7.30-8.30
Завтрак	8.30-9.00
Занятия (включая гимнастику в процессе занятия – 2 минуты, перерывы между занятиями, не менее 10 минут)	9.00-10.00

Игры, самостоятельная деятельность детей, двигательная активность	10.00-10.15
Подготовка ко второму завтраку, второй завтрак	10.15-10.30
Подготовка к прогулке, прогулка, двигательная активность, возвращение с прогулки	10.30-12.00
Обед	12.00-13.00
Подготовка ко сну, сон, постепенный подъем детей, закаливающие процедуры	13.00-15.30
Полдник	15.30-16.00
Занятия (при необходимости)	16.00-16.25
Игры, самостоятельная деятельность детей, двигательная активность	-
Подготовка к прогулке, прогулка, самостоятельная деятельность детей, двигательная активность	16.25-18.00
Уход домой	до 18.00
<b><i>Теплый период года</i></b>	
Утренний прием детей, игры, самостоятельная деятельность, утренняя гимнастика (не менее 10 минут)	7.00-8.30
Завтрак	8.30-9.00
Игры, самостоятельная деятельность, двигательная активность	9.00-9.15
Подготовка к прогулке, прогулка, занятия на прогулке, двигательная активность, возвращение с прогулки	9.15-12.00
Подготовка ко второму завтраку, второй завтрак	10.15-10.30
Обед	12.00-13.00
Подготовка ко сну, сон, постепенный подъем детей, закаливающие процедуры	13.00-15.30
Полдник	15.30-16.00
Игры, самостоятельная деятельность детей, двигательная активность	16.00-16.30

Подготовка к прогулке, прогулка, самостоятельная деятельность детей, двигательная активность	16.25-18.00
Уход домой	до 18.00

За счет гибкой структуры распорядок дня позволяет обеспечить «поточность» и плавный переход от одних режимных моментов к другим. Контроль за выполнением режимов дня в дошкольном отделении осуществляют: заместитель директора по дошкольному образованию, педагоги, родители (законные представители).

**Часть, формируемая участниками образовательных отношений:**

*Организация режима и распорядка пребывания детей в образовательном учреждении в части, формируемой участниками образовательных отношений, полностью совпадают с организацией режима пребывания детей в образовательном учреждении обязательной части Программы.*

### 3.7. Учебный план

Учебный план является локальным нормативным актом, устанавливающим перечень образовательных областей и объем учебного времени для проведения организованной образовательной деятельности по реализации ОП.

Учебный план построен на принципах дифференциации и вариативности.

Образовательная область	Занятие (вид деятельности)		Объём образовательной нагрузки				
			2-3 года	3-4 года	4-5 лет	5-6 лет	6-8 лет
Социально-коммуникативное развитие	Формирование основ безопасного поведения		-	*	*	0,5/2/18	1/4/36
	Формирование основ гражданственности и патриотизма		-	*	*	*	*
	Трудовое воспитание		-	*	*	*	*
	Социальные отношения (ознакомление с социальным окружением)	Чередуются ямежду	0,25/1/9	0,5/2/18	0,25/1/9	0,5/2/18	0,5/2/18
Окружающий мир (ознакомление с предметным окружением)	0,5/2/18		1/4/36	0,5/2/18	0,5/2/18	1/4/36	
Познавательное развитие	Природа (ознакомление с миром природы)	Чередуются ямежду	0,25/1/9	0,5/2/18	0,25/1/9	0,5/2/18	0,5/2/18
	Сенсорные эталоны и познавательные действия (экспериментирование)		0,5/2/18	*	*	*	*

	Математические представления		0,5/2/18	1/4/36	1/4/36	1/4/36	1/4/36	
Речевое развитие	Речевое развитие (формирование словаря, звуковая культура речи, грамматический строй речи, связная речь)		Чередуются между	2/4/36	1/4/36	1/4/36	2/8/72	2/8/72
	Подготовка к обучению грамоте			-	-	1/4/36	1/4/36	1/4/36
	Чтение художественной литературы			*	*	*	*	*
Художественно-эстетическое развитие	Приобщение к искусству		*	*	*	*	*	
	Изобразительная деятельность (рисование)		Чередуются между	1/4/36	1/4/36	1/4/36	1/4/36	1/4/36
	Изобразительная деятельность (декоративно-прикладное искусство)			-	-	-	0,5/2/18	0,5/2/18
	Изобразительная деятельность (прикладное творчество)			-	-	-	0,5/2/18	0,5/2/18
	Изобразительная деятельность (лепка)		Чередуются между	1/4/36	0,5/2/18	0,5/2/18	0,5/2/18	0,5/2/18
	Изобразительная деятельность (аппликация)			-	0,5/2/18	0,5/2/18	0,5/2/18	0,5/2/18
	Конструктивная деятельность			*	*	*	*	*
	Музыкальная деятельность			2/8/72	2/8/72	2/8/72	2/8/72	2/8/72
	Театрализованная деятельность, культурно-досуговая деятельность			*	*	*	*	*
Физическое развитие	Физическая культура (основная гимнастика, подвижные игры, спортивные упражнения) – в помещении		Чередуются между	2/8/72	2/8/72	2/8/72	2/8/72	2/8/72
	Физическая культура (основная гимнастика, подвижные игры, спортивные упражнения) – на улице			-	-	-	1/4/36	1/4/36
	Формирование основ здорового образа жизни			*	*	*	*	*
	Активный отдых			-	*	*	*	*
Всего количество занятий в неделю			10	10	10	14	15	
Длительность условного часа (в минутах)			10	15	20	25	30	

Максимально допустимый объем недельной образовательной нагрузки	1 ч. 40 мин. (100 мин.)	2 ч. 30 мин. (150 мин.)	3 ч. 20 мин. (200 мин.)	5 ч. 50 мин. (350 мин.)	7 ч. 30 мин. (450 мин.)
---	-------------------------------	-------------------------------	-------------------------------	-------------------------------	-------------------------------

\*реализуется вне занятий

### 3.8. Календарный учебный график

Календарный учебный график является локальным нормативным документом, регламентирующим общие требования к организации образовательного процесса в муниципальном бюджетном образовательном учреждении Капыревщинская средняя школа (дошкольное отделение) Ярцевского района Смоленской области.

Календарный учебный график разработан в соответствии с:

- Федеральным Законом от 29.12.2012 г. № 273-ФЗ «Об образовании в Российской Федерации»;
- Порядком организации и осуществления образовательной деятельности по основным общеобразовательным программам - образовательным программам дошкольного образования, утвержденным приказом Министерства просвещения РФ от 31.07.2020 г. № 373;
- Санитарными правилами СП 2.4.3648-20 «Санитарно-эпидемиологические требования к организациям воспитания и обучения, отдыха и оздоровления детей и молодежи», утверждёнными постановлением Главного государственного санитарного врача Российской Федерации от 28.09.2020 № 28;
- Федеральным государственным образовательным стандартом дошкольного образования, утверждённым приказом Министерства образования и науки РФ от 17.10.2013г. №1155;
- Уставом МБОУ Капыревщинской сш;
- Образовательной программой дошкольного образования;
- Рабочей программой воспитания.

Содержание годового календарного учебного графика включает в себя следующие сведения:

- *режим работы;*
- *продолжительность учебного года;*
- *количество недель в учебном году;*
- *сроки проведения летнего оздоровительного периода;*
- *максимальный объём образовательной нагрузки.*

Режим работы дошкольного отделения составляет 10,5 часов (с 07.30 – 18.00), рабочая неделя состоит из 5 дней, суббота и воскресенье - выходные дни. Согласно статье 112 Трудового Кодекса Российской Федерации в годовом календарном учебном графике учтены нерабочие (выходные и праздничные) дни.

Продолжительность учебного года составляет 36 недель, без учёта 2 недель, отведённых для мониторинга развития детей.

Праздники и развлечения для детей в течение учебного года планируются в соответствии с образовательной программой дошкольного образования.

Работа в летний оздоровительный период организуется в соответствии Планом работы на летний оздоровительный период, тематическим планированием недель, а также с учётом климатических условий. В летний оздоровительный период с детьми организуются подвижные игры, соревнования, экскурсии, праздники, развлечения, оздоровительные мероприятия с максимальным пребыванием детей на свежем воздухе.

Календарный учебный график обсуждается и принимается Педагогическим советом и утверждается приказом директора до начала учебного года. Все изменения, вносимые в годовой календарный учебный график, утверждаются приказом директора и доводятся до всех участников образовательного процесса.

<i>Содержание</i>	<i>Группа детей от 2 лет до 3 лет</i>	<i>Группа детей от 3 лет до 4 лет</i>	<i>Группа детей от 4 лет до 5 лет</i>	<i>Группа детей от 5 лет до 6 лет</i>	<i>Группа детей от 6 лет до 8 лет</i>
Количество возрастных групп	3	2	2	2	2
Начало учебного года	1 сентября	1 сентября	1 сентября	1 сентября	1 сентября
Окончание учебного года	31 мая	31 мая	31 мая	31 мая	31 мая
Адаптационный период	1 – 30 сентября				
Летний оздоровительный период	1 июня – 31 августа	1 июня – 31 августа	1 июня – 31 августа	1 июня – 31 августа	1 июня – 31 августа
Продолжительность учебного года (всего недель с учётом мониторинга)	32	38	38	38	38
Продолжительность учебной недели (дней)	5	5	5	5	5
Максимально допустимый объем недельной образовательной нагрузки	1ч. 40 мин. (100 мин.)	2 ч. 30 мин. (150 мин.)	3 ч. 20 мин. (200 мин.)	5 ч. 50 мин. (350 мин.)	7 ч. 30 мин. (450 мин.)
Перерыв между занятиями (в том числе и между подгруппами)	не менее 10 мин.	не менее 10 мин.	не менее 10 мин.	не менее 10 мин.	не менее 10 мин.
Сроки проведения мониторинга индивидуального развития детей	последняя неделя сентября, последняя неделя апреля	последняя неделя сентября, последняя неделя апреля	последняя неделя сентября, последняя неделя апреля	последняя неделя сентября, последняя неделя апреля	последняя неделя сентября, последняя неделя апреля

**Формы организации образовательного процесса в течение недели  
дети от 2 до 3 лет**

	Понедельник	Вторник	Среда	Четверг	Пятница
Беседа, загадка, разговор	+	+	+	+	+
Мастерская		+		+	
Чтение художественной и познавательной литературы	+	+	+	+	+
Конструктивная деятельность				+	
Театрализованная деятельность	+				
Экспериментирование и наблюдение		+			+
Игра	+	+	+	+	+
Решение ситуативных задач			+		
Работа в книжном уголке	+	+	+	+	+

**дети от 3 до 4 лет**

	Понедельник	Вторник	Среда	Четверг	Пятница
Беседа, загадка, разговор	+	+	+	+	+
Мастерская		+		+	
Чтение художественной и познавательной литературы	+	+	+	+	+
Конструктивная деятельность			+		
Театрализованная деятельность	+				
Экспериментирование и наблюдение		+			+
Формирование основ безопасного поведения	+				
Формирование основ гражданственности и патриотизма				+	
<b>Самообслуживание и элементарный бытовой труд</b>					
<i>Самообслуживание</i>	+	+	+	+	+
<i>Трудовые поручения (индивидуально и подгруппами)</i>	+	+	+	+	+
Культурно-досуговая деятельность			+		
Игра	+	+	+	+	+
Решение ситуативных задач			+		
Работа в книжном уголке	+	+	+	+	+

**дети от 4 до 5 лет**



	Понедельник	Вторник	Среда	Четверг	Пятница
Беседа, загадка, разговор	+	+	+	+	+
Мастерская		+		+	
Чтение художественной и познавательной литературы	+	+	+	+	+
Конструктивная деятельность				+	
Театрализованная деятельность	+				
Экспериментирование и наблюдение		+			+
Формирование основ безопасного поведения	+				
Формирование основ гражданственности и патриотизма			+		
Самообслуживание и элементарный бытовой труд:					
<i>Самообслуживание</i>	+	+	+	+	+
<i>Трудовые поручения (индивидуально и подгруппами)</i>	+	+	+	+	+
<i>Трудовые поручения (общий и совместный труд)</i>					+
Игра	+	+	+	+	+
Культурно-досуговая деятельность					+
Решение ситуативных задач			+		
Работа в книжном уголке	+	+	+	+	+

**дети от 5 до 6 лет**

	Понедельник	Вторник	Среда	Четверг	Пятница
Беседа, загадка, разговор	+	+	+	+	+
Мастерская		+		+	
Коллекционирование	+			+	
Чтение художественной и познавательной литературы	+	+	+	+	+
Конструктивная деятельность				+	
Театрализованная деятельность	+				
Реализация проектов					+
Экспериментирование и наблюдение		+			+
Формирование основ гражданственности и патриотизма	+				
Самообслуживание и элементарный бытовой труд:					
	+	+	+	+	+

<i>Самообслуживание</i>	+	+	+	+	+
<i>Трудовые поручения</i> <i>(индивидуально и подгруппами)</i>					+
<i>Трудовые поручения (общий и совместный труд)</i>					
Игра	+	+	+	+	+
Культурно-досуговая деятельность (конкурсы, викторины, досуги)					+
Решение ситуативных задач	+		+		
Работа в книжном уголке	+	+	+	+	+

### дети от 6 до 8 лет

	Понедельник	Вторник	Среда	Четверг	Пятница
Беседа, загадка, разговор	+	+	+	+	+
Мастерская		+		+	
Коллекционирование	+			+	
Чтение художественной и познавательной литературы	+	+	+	+	+
Конструктивная деятельность				+	
Театрализованная деятельность	+				
Реализация проектов					+
Экспериментирование и наблюдение		+			+
Формирование основ гражданственности и патриотизма			+		
Самообслуживание и элементарный бытовой труд:					
<i>Самообслуживание</i>	+	+	+	+	+
<i>Трудовые поручения</i> <i>(индивидуально и подгруппами)</i>	+	+	+	+	+
<i>Трудовые поручения (общий и совместный труд)</i>					+
Игра	+	+	+	+	+
Культурно-досуговая деятельность (конкурсы, викторины, досуги)					+
Решение ситуативных задач	+		+		
Работа в книжном уголке	+	+	+	+	+

### 3.9. Календарный план воспитательной работы

Календарный план воспитательной работы является единым для дошкольного отделения. Все мероприятия проводятся с учётом особенностей Программы, а также возрастных, физиологических и психоэмоциональных особенностей обучающихся.

В календарный план воспитательной работы в обязательном порядке включаются воспитательные события, указанные в Примерном перечне основных государственных и народных праздников, памятных дат (пункт 36.4 ФОП ДО). Также включены даты регионального компонента и мероприятия по ключевым направлениям воспитания детей. Календарный план воспитательной работы утверждается ежегодно в соответствии с Единым календарём событий.

### Календарный план воспитательной работы

№ п/п	Дата	Воспитательное событие	Формы организации образовательного процесса в разных возрастных подгруппах				
			2-3 года	3-4 года	4-5 лет	5-6 лет	6-8 лет
•	1 сентября	День знаний			Беседа	Посещение линейки МБОУ Капыревщинской сш	
•	3 сентября	День солидарности в борьбе с терроризмом			Беседа	Презентации	
•	8 сентября	Международный день распространения грамотности			Беседа	Презентации	
•	16-25 сентября	День освобождения города Ярцево и Смоленской области			Тематическое занятие	Тематическое занятие	
•	27 сентября	День воспитателя и всех дошкольных работников	Беседа «Добрые руки»		Беседа «Поговорим о профессиях: Воспитатель»	Рассказ-беседа «Профессиональные праздники: День воспитателя»	
•	1 октября	Международный день музыки	Музыкальный досуг				
•	1 октября	Международный день пожилого человека			Беседа «Мои любимые бабушка и дедушка»	Фотоколлаж «Мои самые любимые»	
•	4 октября	День защиты животных	Рассматривание иллюстраций по теме «Мой питомец»		Акция «Поможем животным из приюта «Доброе сердце»»		
•	5 октября	День учителя			Беседа	Сюжетно-дидактическая игра «В школе»	

• Третье воскресенье октября	День отца в России	Продуктивная деятельность «Открытка для папы»				
• 3 ноября	День Самуила Маршака	Чтение книг, рассматривание иллюстраций	Выставка в книжном уголке		Литературный досуг «Любимые стихи Маршака»	
					Выставка детских рисунков по сюжетам стихов С. Маршака	
• 4 ноября	День народного единства			Тематическое занятие «Моя родина»	Музыкальный праздник	
• 8 ноября	День памяти погибших при исполнении служебных обязанностей сотрудников органов внутренних дел России				Беседа	
• Последнее воскресенье ноября	День матери в России	Фотовыставка «Наши мамы»				
		Продуктивная деятельность «Подарок маме»				
• 30 ноября	День Государственного герба Российской Федерации			Тематический образовательный проект «Что может герб нам рассказать?»		
• 3 декабря	Международный день инвалидов			Беседа	Просмотр презентации на тему «Мы разные, но мы вместе»	
• 5 декабря	День добровольца (волонтера) в России		Беседы «Добрые дела»	Чтение художественной литературы	Презентации	
				Акция «Ромашка добрых дел»		
• 8 декабря	Международный день художника	Продуктивная деятельность «Мир глазами ребенка»				
• 9 декабря	День Героев Отечества		Беседы	Презентации	Тематическая выставка «Герой России. Какой он?».	

•	12 декабря	День Конституции России		Беседы «Символы России»	Беседы «Мы граждане России»	Презентации
•	31 декабря	Новый год	Музыкальные утренники			
•	2 февраля	День разгрома советскими войсками немецко-фашистских войск в Сталинградской битве				Беседы
•	8 февраля	День российской науки			День исследовательской деятельности «Юные учёные»	
•	15 февраля	День памяти россиян, исполнявших служебный долг за пределами Отечества				Чтение книг, рассматривание иллюстраций
•	21 февраля	Международный день родного языка		Презентации	Выставка рисунков по русским народным сказкам	Тематическое занятие «Мы говорим по-русски»
•	23 февраля	День защитника Отечества	Продуктивная деятельность «Подарок папе»			
			Беседы		Чтение книг, рассматривание иллюстраций	
			Спортивный досуг			
•	8 марта	Международный женский день	Утренники			
			Продуктивная деятельность «Подарок любимым женщинам»			
•	20 марта	День Земли	Акция «День Земли»			
•	22 марта	Всемирный день водных ресурсов	Акция «День воды»			
•	27 марта	Всемирный день театра	Театрализация сказок старшими дошкольниками			
•	1 апреля	Международный день птиц	Акция «День птиц»			
•	12 апреля	День космонавтики		Беседы и презентации	Тематические занятия «Юрий Гагарин – первый космонавт»	Спортивный досуг «К звездам!»

•	1 мая	Праздник Весны и Труда	Беседы	Беседы и презентации	
•	9 мая	День Победы	Акции «Цветок Победы», «Окна Победы», «Бессмертный полк»		
			Беседы	Беседы и презентации	Продуктивная деятельность «Салют Победы» Посещение памятника д. Капыревщина
•	24 мая	День славянской письменности	Чтение книг, рассматривание иллюстраций		Беседы и презентации
•	1 июня	День защиты детей	Музыкальный досуг «Счастье, солнце, дружба - вот что детям нужно! »		
•	6 июня	День русского языка			Продуктивная деятельность «Наш любимый А.С. Пушкин»
•	12 июня	День России	Фотовыставка «Люблю тебя, Россия!» Акция «Окна России»		
•	22 июня	День памяти и скорби			Беседы Беседы с просмотром презентаций
•	8 июля	День семьи, любви и верности			Музыкальный досуг
•	12 августа	День физкультурника	Досуг «Весёлая зарядка»		Спортивный досуг «Веселые старты»
•	22 августа	День Государственного флага	Чтение книг, рассматривание иллюстраций		Беседы с просмотром презентаций

#### IV. ДОПОЛНИТЕЛЬНЫЙ РАЗДЕЛ

##### **Краткая презентация образовательной программы дошкольного образования МБДОУ детского сада №9**

Настоящая Программа разработана и утверждена МБОУ Капыревщинской сш (дошкольное отделение) в соответствии с федеральной образовательной программой дошкольного образования и федеральным государственным образовательным стандартом дошкольного образования.

При разработке Программы учитывались: вид образовательной организации, виды групп, режим функционирования, контингент воспитанников, основные направления деятельности МБОУ Капыревщинской сш (дошкольного отделения) по Уставу, а также лучшие педагогические традиции и достижения дошкольного отделения.

Целью образовательной программы является всестороннее развитие и воспитание ребенка в период дошкольного детства на основе духовно-нравственных ценностей народов Российской Федерации, исторических и национальнокультурных традиций.

Задачи образовательной программы:

- обеспечение единых для Российской Федерации содержания дошкольного образования и планируемых результатов освоения

образовательной программы дошкольного образования;

- построение содержания образовательной работы на основе учета возрастных и индивидуальных особенностей развития воспитанников;
- создание условий для равного доступа к образованию для всех детей дошкольного возраста с учетом разнообразия образовательных потребностей и индивидуальных возможностей;
- обеспечение динамики развития социальных, нравственных, патриотических, эстетических, интеллектуальных, физических качеств и способностей ребенка, его инициативности, самостоятельности и ответственности;
- достижение детьми на этапе завершения дошкольного образования уровня развития, необходимого и достаточного для успешного освоения ими образовательных программ начального общего образования;
- охрана и укрепление физического и психического здоровья детей, в том числе их эмоционального благополучия;
- обеспечение психолого-педагогической поддержки семьи и повышение компетентности родителей (законных представителей) в вопросах образования, охраны и укрепления здоровья детей.

Программа состоит из обязательной части и части, формируемой участниками образовательных отношений. Данные части являются взаимодополняющими. Обязательная часть Программы обеспечивает развитие детей в пяти взаимодополняющих образовательных областях:

- социально-коммуникативное развитие
- познавательное развитие
- речевое развитие
- художественно-эстетическое развитие
- физическое развитие



ФОП ДО реализуется педагогическими работниками дошкольного отделения во всех помещениях и на территории дошкольного отделения, со всеми детьми дошкольного отделения.  
Составляет, примерно 76% от общего объема Программы.

### **Категории детей, на которых ориентирована программа**

Содержание Программы учитывает возрастные и индивидуальные особенности воспитанников детского сада.

В дошкольном отделении 2 разновозрастные группы общеразвивающей направленности:

- Разновозрастная группа от 1 года 6 мес до 4 лет
- Разновозрастная группа от 4 до 8 лет

Возрастные особенности развития детей и задачи развития для каждого возрастного периода Программы совпадают с Федеральной образовательной программой дошкольного образования, утвержденной приказом Министерства просвещения Российской Федерации от 25 ноября 2022г. N 1028 (п.15.1-15.3).

Режим работы дошкольного отделения представляет годовой цикл: с сентября по май – образовательная деятельность, с июня по август –

летняя оздоровительная работа. Пятидневная рабочая неделя с 10,5-часовым пребыванием детей с 7.30 до 18.00. Выходные дни - суббота, воскресенье, праздничные дни.

Воспитание и обучение в дошкольном отделении ведётся на русском языке – государственном языке Российской Федерации.

### **Модели организации образовательной деятельности**

Решение программных образовательных задач предусматривается в двух основных моделях организации образовательного процесса:

- совместной деятельности взрослого и детей (групповая, подгрупповая, индивидуальная);
- самостоятельной деятельности дошкольников.

Решение образовательных задач в рамках первой модели – совместной деятельности взрослого и детей – осуществляется как в виде:

- занятий (не сопряженной с одновременным выполнением педагогом функций по присмотру и уходу за детьми),

так и в виде:

- образовательной деятельности, осуществляемой в ходе режимных моментов (решение образовательных задач сопряжено с одновременным выполнением функций по присмотру и уходу за детьми – утренним приёмом воспитанников, прогулкой, подготовкой ко сну, организацией питания и др.)

### **Используемые программы**

Обязательная часть Программы построена на содержании Федеральной образовательной программы дошкольного образования, утвержденной приказом Министерства просвещения Российской Федерации от 25 ноября 2022 г. N 1028. В части Программы, формируемой участниками образовательных отношений, представлены следующие парциальные программы:

- парциальная образовательная программа для детей дошкольного возраста «Мир Без Опасности», автор И.А. Лыкова <https://disk.yandex.ru/i/cIma1wwjNdWJ6w> (дополняет содержание образовательной области «Социально-коммуникативное развитие»);
- парциальная программа по краеведению для детей старшего дошкольного возраста «Край Смоленский», авторский коллектив Т.М. Жарова, В.А. Кравчук, С.Ю. Шимаковская [https://disk.yandex.ru/i/wuZugDBdXG\\_p8g](https://disk.yandex.ru/i/wuZugDBdXG_p8g) (дополняет содержание образовательных областей «Познавательное развитие» и «Социально-коммуникативное развитие»).

### **Характеристика взаимодействия педагогического коллектива с семьями воспитанников**

В современных условиях дошкольное образовательное учреждение является единственным общественным институтом, регулярно и неформально взаимодействующим с семьей, то есть имеющим возможность оказывать на неё определенное влияние.

В основу совместной деятельности семьи и дошкольного учреждения заложены следующие принципы:

- единый подход к процессу воспитания ребёнка;
- открытость дошкольного учреждения для родителей;
- взаимное доверие во взаимоотношениях педагогов и родителей;
- уважение и доброжелательность друг к другу;



- дифференцированный подход к каждой семье;
- равно ответственность родителей и педагогов.

**Основная цель взаимодействия** - обеспечение психолого-педагогической поддержки семьи и повышение компетентности родителей (законных представителей) в вопросах развития и образования, охраны и укрепления здоровья детей.

**Задачи:**

- 1) формирование психолого-педагогических знаний родителей;
- 2) приобщение родителей к участию в жизни дошкольного отделения;
- 3) оказание помощи семьям воспитанников в развитии, воспитании и обучении детей;
- 4) изучение и пропаганда лучшего семейного опыта.

**Система взаимодействия с родителями включает:**

- ознакомление родителей с результатами работы дошкольного отделения на общих родительских собраниях, анализом участия родительской общественности в жизни дошкольного отделения;
- ознакомление родителей с содержанием работы дошкольного отделения, направленной на физическое, психическое и социальное развитие ребенка;
- участие в составлении планов: спортивных и культурно-массовых мероприятий, работы родительского комитета;
- целенаправленную работу, пропагандирующую общественное дошкольное воспитание в его разных формах;
- обучение конкретным приемам и методам воспитания и развития ребенка в разных видах детской деятельности на семинарах-практикумах, консультациях и открытых занятиях.

<b>Реальное участие родителей в жизни дошкольного отделения</b>	<b>Формы участия</b>
В проведении мониторинговых исследований	- Анкетирование - Социологический опрос - интервьюирование
В создании условий	- Участие в субботниках по благоустройству территории; - помощь в создании предметно-пространственной среды; - оказание помощи в ремонтных работах;
В управлении	- участие в работе Родительского комитета

<p>В просветительской деятельности, направленной на повышение педагогической культуры, расширение информационного поля родителей</p>	<ul style="list-style-type: none"> <li>- наглядная информация (стенды, папки-передвижки, семейные и групповые фотоальбомы)</li> <li>- памятки, буклеты;</li> <li>- консультации, семинары, семинары-практикумы, конференции;</li> <li>- распространение опыта семейного воспитания;</li> <li>- родительские собрания;</li> </ul>
<p>В образовательной деятельности дошкольного отделения, направленной на установление сотрудничества и партнерских отношений с целью вовлечения родителей в единое образовательное пространство</p>	<ul style="list-style-type: none"> <li>- Дни открытых дверей.</li> <li>- Дни и недели здоровья.</li> <li>- Недели творчества.</li> <li>- Совместные праздники, развлечения.</li> <li>- Встречи с интересными людьми.</li> <li>- Участие в творческих выставках, смотрах-конкурсах.</li> <li>- Мероприятия с родителями в рамках проектной деятельности.</li> </ul>

Презентация образовательной программы, ориентированная на родителей (законных представителей) детей доступна для ознакомления на официальном сайте МБОУ Капыревщинской средней школы: <https://sh-kapyrevshhinskaya-r66.gosweb.gosuslugi.ru>